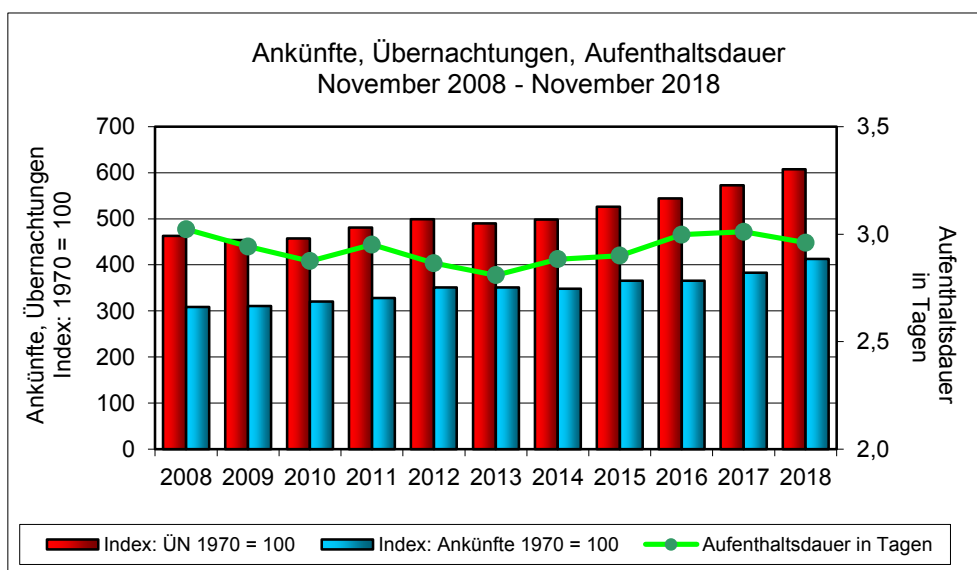


Der Tourismus in Kärnten November 2018

Die Landesstelle für Statistik gibt bekannt, dass im **November 2018** in Kärnten 78.147 Ankünfte und 231.335 Übernachtungen gemeldet wurden. Im Vergleich zum November des Vorjahres ist sowohl bei den Ankünften (+8,0%) als auch bei den Nächtigungen (+6,1%) ein Zuwachs festzustellen. Insbesondere der starke Inlandtourismus (+6,3%) und die Nächtigungszuwächse bei den Herkunftsmärkten China (+89,4%), Italien (+20,3%), Niederlande (+5,1%), Polen (+20,2%), Schweiz (+2,2%), Slowenien (+13,1%) und Ungarn (10,6%) konnten den Rückgang bei den Herkunftsmärkten Deutschland (-6,3%), Kroatien (-15,4%), Slowakei (-4,8%), Tschechien (-23,1) und Vereinigtes Königreich (-3,9%) kompensieren.

Seit Beginn der monatlichen statistischen Aufzeichnungen (1968) über den Tourismus in Kärnten wurde für das Jahr 2018, im Vergleich zu den Novemberergebnissen der Vorjahre, das höchste Ergebnis bei den Ankünften als auch bei den Übernachtungen erzielt. Bei 78.147 Ankünften (+8,0%) beträgt die durchschnittliche Aufenthaltsdauer 3,0 Tage. Die Gäste aus dem Inland blieben durchschnittlich 3,1 Tage, jene aus dem Ausland 2,7 Tage.



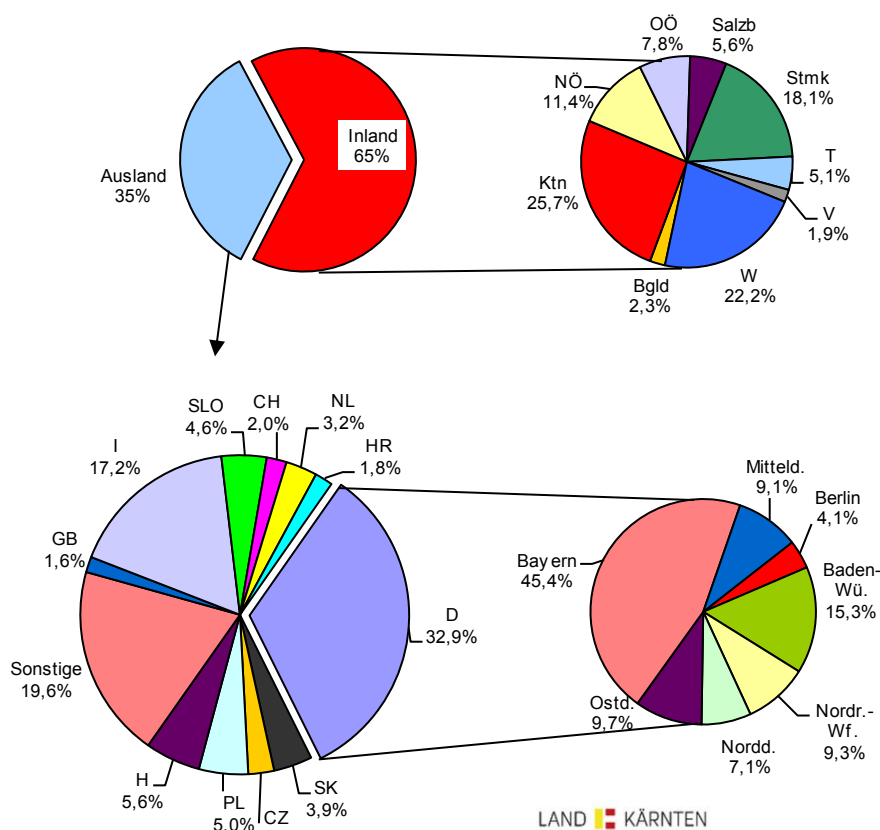
Von den 20 nächtigungsstärksten Gemeinden wurde bei drei Gemeinden ein Nächtigungsrückgang registriert. Ein positives Ergebnis verzeichnen u.a. die Gemeinden Villach (+40,7%), Althofen (+0,6%), Flattach (+11,8%), Bad Bleiberg (+15,0%), Velden am Wörthersee (+29,6%), Bad Kleinkirchheim (+11,6%), Hermagor-Pressegger See (+4,9%), Wolfsberg (+46,2%), Eisenkappel-Vellach (+0,8%) und Steindorf am Ossiacher See (+1,0%).

Der Ausländeranteil mit 80.236 Übernachtungen (+5,8%) beträgt 34,7% der Gesamtnachtungen. Der Anteil der Gäste aus Deutschland (26.414; -6,3%) an den Ausländernachtungen beläuft sich auf 32,9%. In der Gliederung nach den deutschen Bundesländern entfallen 45% der Gäste auf Bayern (+10,1%), rund 15% auf Baden-Württemberg (+22,8%), rund 10% auf Ostdeutschland (-11,7%) und jeweils 9% auf Nordrhein-Westfalen (-43,5%) und Mitteldeutschland (-25,6%), 7% auf die Gäste aus Norddeutschland (+56,6%) und 4% auf jene aus Berlin (-53,9%).

17% der Nächtigungen ausländischer Gäste wurden von den Gästen aus dem Nachbarland Italien (+20,3%), beinahe 6% von den Gästen aus Ungarn (+10,6%) und 5% aus Polen (+20,2%) erzielt.

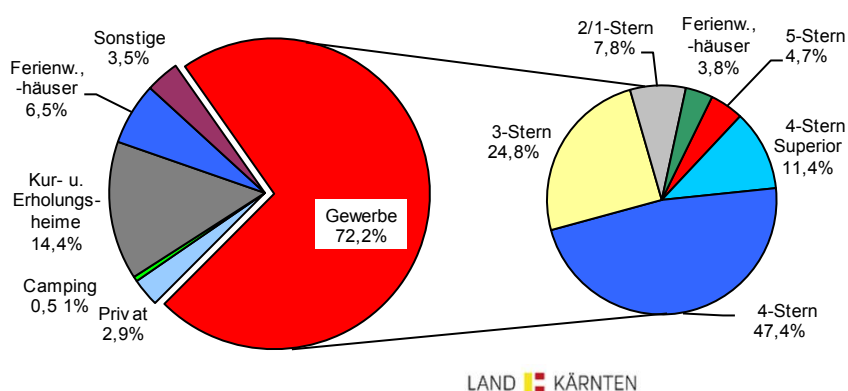
Die Zahl der Inländernachtungen (151.099) mit einem Anteil von 65% an den Gesamtnachtungen, hat das Niveau des Vorjahresmonats um 6,3% überschritten. 22% dieser Nächtigungen entfallen auf die Nachfrage der Gäste aus Wien (+7,2%), 18% auf die der Gäste aus der Steiermark (+1,6%) und 11% auf die aus Niederösterreich (-2,2%). 26% der Inländernachtungen (38.781; +15,6%) wurde durch die Nachfrage der Gäste aus Kärnten erzielt.

Übernachtungen nach den Herkunftsländern – November 2018



Werden die Herkunftsländer nach dem Nächtigungsaufkommen (nach dem Anteil am Gesamtergebnis) gereiht, liegt der Inlandstourismus mit zwei Drittel der Übernachtungen vor dem Herkunftsland Deutschland (11,4%) an erster Stelle. An die dritte Stelle ist das Herkunftsland Italien (6,0%) zu platzieren. Die drei erstgereihten Länder machen allein 191.348 Nächtigungen bzw. 82,7% der Gesamtnächtigungen aus.

Übernachtungen nach den Unterkunftsarten – November 2018



Auf Gewerbebetriebe entfielen 166.991 (+8,2%) bzw. 72,2% aller Übernachtungen,

davon

7.925	(+46,9%)	auf	5-Stern-
19.017	(-1,9%)	auf	4-Stern Superior-
79.157	(+8,1%)	auf	4-Stern-
41.382	(+6,3%)	auf	3-Stern-
13.096	(+22,8%)	auf	2/1-Stern-Betriebe

und

6.414 (-5,1%) auf gewerbliche Ferienwohnungen und -häuser.

Die Privatquartiere mit 6.792 Nächtigungen, das sind 2,9% der Gesamtnächtigungen, verzeichneten gegenüber dem November des Vorjahres einen Rückgang von 4,9%, wobei 1.226 Nächtigungen (-15,0%) auf Bauernhöfe entfielen.

Bei den privaten Ferienwohnungen und -häusern wurden 14.956 (+15,1%) Übernachtungen registriert, davon entfielen 2.872 (+31,8%) auf bäuerliche Betriebe. Der Anteil der Nächtigungen dieser Unterkunftsart an den Gesamtnächtigungen beträgt 3,8%.

Die Gesamtzahl der Nächtigungen auf Bauernhöfen (Privatquartiere, Ferienwohnungen und -häuser) beträgt 4.098 (+13,1%).

Ein Nächtigungsrückgang von 71,4% mit 1.183 Übernachtungen wurde auf Campingplätzen registriert. Diese Kategorie leistete einen Beitrag zum Gesamtergebnis im Ausmaß von 0,5%. Die Kur- und Erholungsheime für Erwachsene erzielten gegenüber dem November 2017 einen Zuwachs an Übernachtungen im Ausmaß von 3,7%. Der Anteil mit 33.376 Nächtigungen beträgt 14,4%. Die Jugendherbergen (3.388; +20,2%) und die sonstigen Unterkünfte (4.649; +8,0%) erzielten in Summe „Sonstige“ 3,5% des Novembernächtigungsergebnisses.

S042 - Übernachtungen in allen Fremdenunterkünften

Basiszeitraum: November 2017 (W)
Auswahlzeitraum: November 2018 (W)

	Inland		Ausland		ZUSAMMEN	
	ABSOLUT	% ZV	ABSOLUT	% ZV	ABSOLUT	% ZV
20101 Klagenfurt am Wörthersee	14.266	-4,5	8.490	4,4	22.756	-1,4
BEZ Klagenfurt (Stadt)	14.266	-4,5	8.490	4,4	22.756	-1,4
20201 Villach	17.547	30,8	13.344	56,3	30.891	40,7
BEZ Villach (Stadt)	17.547	30,8	13.344	56,3	30.891	40,7
20302 Dellach	805	-26,8	345	-44,0	1.150	-32,9
20320 Gitschtal	3.829	3,4	82	-34,9	3.911	2,2
20305 Hermagor-Presssegger See	2.704	-21,5	5.019	28,1	7.723	4,9
20306 Kirchbach	96	405,3	26	160,0	122	320,7
20307 Kötschach-Mauthen	964	135,7	386	-8,5	1.350	62,5
20321 Lesachtal	1.076	-53,6	177	-67,8	1.253	-56,3
20316 St. Stefan im Gailtal	10	400,0	168	320,0	178	323,8
BEZ Hermagor	9.484	-13,7	6.203	9,2	15.687	-5,9
20402 Ebenthal in Kärnten	107	-59,0	76	-6,2	183	-46,5
20403 Feistritz im Rosental	38	-2,6	152	18,8	190	13,8
20405 Ferlach	827	186,2	536	35,7	1.363	99,3
20409 Grafenstein	50	614,3	2	0,0	52	642,9
20412 Keutschach am See	820	-1,0	1.019	51,0	1.839	22,4
20415 Krumpendorf am Wörther See	1.959	24,5	1.176	9,1	3.135	18,2
20414 Köttmannsdorf	49	-19,7	298	61,1	347	41,1
20416 Ludmannsdorf	4	-95,6	9	-18,2	13	-87,1
20442 Magdalensberg	68	-43,8	109	-8,4	177	-26,2
20417 Maria Rain	55	41,0	287	298,6	342	208,1
20418 Maria Saal	44	-71,4	37	-7,5	81	-58,2
20419 Maria Wörth	471	-3,1	2.092	5,6	2.563	3,9
20421 Moosburg	15	-46,4	12	-87,8	27	-78,6
20424 Pörschach am Wörther See	4.045	-2,1	1.128	-50,2	5.173	-19,1
20432 Schiefeling am See	50	614,3	105	208,8	155	278,0

S042 - Übernachtungen in allen Fremdenunterkünften

Basiszeitraum: November 2017 (W)
Auswahlzeitraum: November 2018 (W)

	Inland		Ausland		ZUSAMMEN	
	ABSOLUT	% ZV	ABSOLUT	% ZV	ABSOLUT	% ZV
20428 St. Margareten im Rosental	6	-53,8	40	0,0	46	253,8
20435 Techelsberg am Wörther See	328	-49,0	574	-23,4	902	-35,2
20441 Zell	114	2.750,0	0	0	114	2.750,0
BEZ Klagenfurt Land	9.050	3,1	7.652	-3,3	16.702	0,1
20501 Althofen	20.524	0,3	200	42,9	20.724	0,6
20502 Brückl	41	-70,5	4	-55,6	45	-69,6
20503 Deutsch-Griffen	24	-38,5	0	-100,0	24	-61,9
20504 Eberstein	183	-0,5	84	37,7	267	9,0
20534 Frauenstein	85	1,2	45	-66,2	130	-40,1
20505 Friesach	643	13,0	405	8,3	1.048	11,1
20506 Glödnitz	22	69,2	83	56,6	105	59,1
20508 Gurk	47	-81,3	56	-68,5	103	-76,0
20509 Guttaring	211	99,1	247	2.145,5	458	291,5
20511 Hüttenberg	576	22,6	71	31,5	647	23,5
20513 Klein St. Paul	177	75,2	59	-44,3	236	14,0
20515 Liebenfels	2	-96,2	149	-77,2	151	-78,6
20518 Metnitz	99	32,0	168	76,8	267	57,1
20519 Micheldorf	2.106	3,8	2	-89,5	2.108	2,9
20520 Mölbling	15	87,5	298	831,2	313	682,5
20523 St. Georgen am Längsee	1.206	5,8	392	15,3	1.598	8,0
20527 St. Veit an der Glan	1.653	-14,0	1.034	55,7	2.687	3,9
20530 Straßburg	22	-21,4	59	637,5	81	125,0
20531 Weitensfeld im Gurktal	0	-100,0	66	10,0	66	-5,7
BEZ Sankt Veit an der Glan	27.636	-0,2	3.422	13,5	31.058	1,2
20601 Bad Kleinkirchheim	4.203	1,9	3.695	25,0	7.898	11,6
20602 Baldramsdorf	28	460,0	9	-66,7	37	15,6
20603 Berg im Drautal	45	-58,7	35	-28,6	80	-49,4

S042 - Übernachtungen in allen Fremdenunterkünften

Basiszeitraum: November 2017 (W)
Auswahlzeitraum: November 2018 (W)

	Inland		Ausland		ZUSAMMEN	
	ABSOLUT	% ZV	ABSOLUT	% ZV	ABSOLUT	% ZV
20604 Dellach im Drautal	63	46,5	87	155,9	150	94,8
20607 Flattach	2.209	27,2	9.100	8,6	11.309	11,8
20608 Gmünd in Kärnten	189	18,1	152	-49,7	341	-26,2
20609 Greifenburg	24	500,0	3	-95,0	27	-57,8
20605 Großkirchheim	52	642,9	24	-31,4	76	81,0
20610 Heiligenblut	42	2,4	202	39,3	244	31,2
20611 Irschen	29	16,0	25	-62,7	54	-41,3
20642 Krems in Kärnten	14	-70,2	10	-81,8	24	-76,5
20616 Lendorf	382	4,9	197	-47,0	579	-21,3
20643 Lurnfeld	216	0,0	71	0,0	287	0,0
20618 Mallnitz	43	-62,9	334	-57,0	377	-57,8
20619 Malta	3	-94,5	195	153,2	198	50,0
20620 Millstatt	685	25,5	906	-20,5	1.591	-5,6
20622 Mörtshach	9	-76,3	172	56,4	181	22,3
20624 Mühldorf	14	-83,7	11	450,0	25	-71,6
20625 Oberdrauburg	28	-34,9	11	-97,4	39	-91,7
20627 Obervellach	371	-5,6	613	-26,8	984	-20,0
20630 Radenthein	535	6,6	280	-30,9	815	-10,1
20631 Rangersdorf	197	1.690,9	16	-91,7	213	4,9
20644 Reißbeck	26	-13,3	188	102,2	214	74,0
20632 Rennweg am Katschberg	1.973	129,7	2.630	63,1	4.603	86,2
20633 Sachsenburg	194	81,3	80	21,2	274	58,4
20634 Seeboden	1.007	32,0	719	10,6	1.726	22,2
20635 Spittal an der Drau	1.644	20,6	896	-10,1	2.540	7,6
20636 Stall	6	-82,9	126	-3,8	132	-20,5
20637 Steinfeld	125	-2,3	185	-17,0	310	-11,7
20638 Trebesing	107	-28,2	425	3,7	532	-4,8
20639 Weißensee	236	-45,6	422	-28,8	658	-35,9
20640 Winklern	20	-69,7	0	-100,0	20	-74,7

S042 - Übernachtungen in allen Fremdenunterkünften

Basiszeitraum: November 2017 (W)
Auswahlzeitraum: November 2018 (W)

	Inland		Ausland		ZUSAMMEN	
	ABSOLUT	% ZV	ABSOLUT	% ZV	ABSOLUT	% ZV
BEZ Spittal an der Drau	14.719	16,8	21.819	2,4	36.538	7,7
20701 Afritz am See	65	-4,4	0	-100,0	65	-35,6
20702 Arnoldstein	330	-32,1	662	46,1	992	5,6
20703 Arriach	131	47,2	549	-9,4	680	-2,2
20705 Bad Bleiberg	10.430	18,7	532	-28,7	10.962	15,0
20707 Feistritz an der Gail	82	-9,9	25	-64,3	107	-33,5
20708 Feld am See	96	35,2	66	1.550,0	162	116,0
20710 Ferndorf	18	100,0	54	14,9	72	28,6
20711 Finkenstein am Faaker See	1.826	-11,8	531	-56,1	2.357	-28,1
20712 Fresach	12	-7,7	104	31,6	116	26,1
20713 Hohenthurn	38	11,8	931	23,3	969	22,8
20719 Nötsch im Gailtal	170	188,1	87	3,6	257	79,7
20720 Paternion	184	-44,1	40	-82,2	224	-59,6
20721 Rosegg	21	425,0	543	13,1	564	16,5
20722 St. Jakob im Rosental	53	43,2	16	77,8	69	50,0
20723 Stockenboi	4	-95,4	114	-56,3	118	-66,1
20724 Treffen am Ossiacher See	1.200	3,4	1.526	80,8	2.726	36,0
20725 Velden am Wörther See	6.361	40,4	2.971	11,3	9.332	29,6
20726 Weißenstein	22	-73,8	118	1.080,0	140	48,9
20727 Wernberg	899	-9,1	130	-27,0	1.029	-11,8
BEZ Villach Land	21.942	15,5	8.999	2,7	30.941	11,5
20801 Bleiburg	1.283	60,6	432	-28,1	1.715	22,5
20802 Diex	88	49,2	15	-93,5	103	-64,4
20803 Eberndorf	47	-79,8	143	320,6	190	-28,8
20804 Eisenkappel-Vellach	6.349	0,0	140	59,1	6.489	0,8
20805 Feistritz ob Bleiburg	466	-71,7	65	-97,9	531	-88,8
20806 Gallizien	0	0	183	0,0	183	0,0

S042 - Übernachtungen in allen Fremdenunterkünften

Basiszeitraum: November 2017 (W)
Auswahlzeitraum: November 2018 (W)

	Inland		Ausland		ZUSAMMEN	
	ABSOLUT	% ZV	ABSOLUT	% ZV	ABSOLUT	% ZV
20808 Griffen	273	-16,5	292	-1,4	565	-9,3
20812 Ruden	8	-11,1	0	-100,0	8	-55,6
20813 St. Kanzian am Klopeiner See	923	3,0	726	2,0	1.649	2,5
20817 Völkermarkt	1.156	-22,5	717	6,4	1.873	-13,5
BEZ Völkermarkt	10.593	-10,3	2.713	-52,6	13.306	-24,1
20901 Bad St. Leonhard im Lavanttal	5.162	12,5	368	39,9	5.530	14,0
20905 Frantschach-St. Gertraud	419	6,1	433	-16,1	852	-6,5
20909 Lavamünd	44	51,7	100	-51,2	144	-38,5
20911 Preitenegg	100	-49,0	128	-10,5	228	-32,7
20912 Reichenfels	46	-41,8	95	131,7	141	17,5
20913 St. Andrä	2.044	23,4	527	-11,9	2.571	14,1
20914 St. Georgen im Lavanttal	442	61,9	153	537,5	595	100,3
20918 St. Paul im Lavanttal	248	42,5	203	99,0	451	63,4
20923 Wolfsberg	5.102	20,0	2.325	180,8	7.427	46,2
BEZ Wolfsberg	13.607	16,9	4.332	59,3	17.939	24,9
21001 Albeck	140	141,4	39	290,0	179	163,2
21002 Feldkirchen in Kärnten	796	48,5	437	15,3	1.233	34,8
21003 Glanegg	278	-7,3	247	311,7	525	45,8
21004 Gnesau	72	41,2	95	115,9	167	75,8
21005 Himmelberg	2	-81,8	0	-100,0	2	-92,9
21006 Ossiach	1.046	-0,8	141	-56,9	1.187	-14,0
21007 Reichenau	4.555	-0,9	1.358	-16,6	5.913	-5,0
21008 St. Urban	25	316,7	10	400,0	35	337,5
21009 Steindorf am Ossiacher See	5.323	15,6	935	-41,2	6.258	1,0
21010 Steuerberg	18	100,0	0	0	18	100,0
BEZ Feldkirchen	12.255	9,2	3.262	-19,6	15.517	1,5
KÄRNTEN	151.099	6,3	80.236	5,8	231.335	6,1

S040 - Ankünfte und Übernachtungen nach Herkunftsland

Basiszeitraum: November 2017 (W)
Auswahlzeitraum: November 2018 (W)

2 Kärnten

Wohnbevölkerung: 0

			Gewerbebetriebe			Privatquartiere			Restl. Quartiere			FeWo/Haus			GESAMT		
			ANK.	ÜBERN.	+-%ZV	ANK.	ÜBERN.	+-%ZV	ANK.	ÜBERN.	+-%ZV	ANK.	ÜBERN.	+-%ZV	ANK.	ÜBERN.	+-%ZV
Inland	Österreich	Burgenland	1.091	2.389	9,2	17	41	-30,5	86	962	3,4	17	130	550,0	1.211	3.522	10,2
		Kärnten	8.755	22.631	14,9	108	1.019	9,0	1.801	14.354	17,4	96	777	12,9	10.760	38.781	15,6
		Niederösterreich	5.542	12.936	13,4	84	332	29,2	397	3.607	-34,3	88	281	-26,8	6.111	17.156	-2,2
		Oberösterreich	3.743	8.665	10,3	64	183	-17,6	230	2.669	16,0	83	283	24,1	4.120	11.800	11,3
		Salzburg	2.760	6.575	0,1	42	173	55,9	195	1.507	-30,5	48	172	405,9	3.045	8.427	-5,1
		Steiermark	8.068	18.904	3,4	187	785	-6,8	782	6.779	1,3	157	907	-18,9	9.194	27.375	1,6
		Tirol	2.384	5.352	7,1	44	93	-7,0	267	2.116	-14,9	31	125	35,9	2.726	7.686	0,1
		Vorarlberg	860	1.943	2,3	10	23	-30,3	83	852	76,8	16	41	2,5	969	2.859	16,5
		Wien	9.754	27.188	7,1	96	362	-35,9	823	5.539	18,2	114	404	-33,7	10.787	33.493	7,2
		Österreich	42.957	106.583	8,4	652	3.011	-3,6	4.664	38.385	2,5	650	3.120	-2,9	48.923	151.099	6,3
	Inland		42.957	106.583	8,4	652	3.011	-3,6	4.664	38.385	2,5	650	3.120	-2,9	48.923	151.099	6,3
Ausland	Deutschland	Baden Württemberg	1.115	3.360	42,0	25	86	-9,5	73	202	-18,5	39	398	-32,1	1.252	4.046	22,8
		Bayern	3.883	10.564	12,7	67	158	-36,8	135	496	-22,1	122	775	23,0	4.207	11.993	10,1
		Berlin	289	945	-56,7	3	38	58,3	21	52	100,0	11	50	-58,7	324	1.085	-53,9
		Mitteldeutschland ¹⁾	810	1.869	-27,0	6	29	-71,8	44	200	40,8	33	313	-28,4	893	2.411	-25,6
		Norddeutschland ²⁾	463	1.601	80,1	6	85	-19,0	12	34	47,8	22	161	-12,5	503	1.881	56,6
		Nordrhein-Westfalen	824	2.079	-39,2	13	79	-50,0	39	168	-61,8	8	118	-61,6	884	2.444	-43,5
		Ostdeutschland ³⁾	769	1.989	-9,0	13	40	-56,5	25	123	-15,8	48	402	-14,5	855	2.554	-11,7
		Deutschland	8.153	22.407	-2,5	133	515	-37,7	349	1.275	-23,3	283	2.217	-18,9	8.918	26.414	-6,3
	Restliches Ausland	Arabische Länder Asiens ⁴⁾	22	442	612,9	1	4	0,0	1	7	-30,0	0	26	0,0	24	479	565,3
		Australien	39	55	-27,6	2	17	0,0	2	2	-95,6	1	2	-93,8	44	76	-50,3
		Belgien	86	254	10,4	0	10	400,0	4	16	0,0	6	44	46,7	96	324	23,7
		Brasilien	14	53	-8,6	0	0	-100,0	8	8	0,0	0	0	0	22	61	-25,6
		Bulgarien	84	350	109,6	2	344	17.100,0	2	2	-33,3	4	22	-43,6	92	718	240,3
		China ⁵⁾	2.213	2.402	86,1	0	0	-100,0	2	6	200,0	14	54	5.300,0	2.229	2.462	89,4
		Dänemark	95	205	144,0	11	66	-1,5	0	0	-100,0	2	14	-6,7	108	285	66,7
		ehem. Jugoslawien ⁷⁾	429	824	-11,5	7	106	92,7	8	22	-47,6	93	553	43,3	537	1.505	6,4
		Estland	7	15	-78,9	0	0	0	0	0	0	2	2	-88,2	9	17	-80,7
		Finnland	36	165	111,5	0	0	0	2	28	600,0	0	0	0	38	193	135,4
		Frankreich	224	600	38,2	2	2	0,0	18	68	183,3	14	111	-5,1	258	781	35,8
		Griechenland	39	49	2,1	2	2	0,0	0	9	-25,0	11	112	3.633,3	52	172	173,0
		Indien	29	118	-27,2	0	0	0	6	58	-15,9	0	0	-100,0	35	176	-29,0
		Irland (Republik)	11	115	88,5	0	0	0	3	47	291,7	0	0	0	14	162	121,9
		Island	0	0	-100,0	0	0	0	0	0	0	0	0	0	0	0	-100,0
		Israel	36	43	-35,8	0	0	-100,0	4	13	0,0	15	40	66,7	55	96	-3,0
		Italien	6.754	12.205	18,9	89	209	37,5	316	646	10,2	261	775	55,6	7.420	13.835	20,3
		Japan	58	156	6,8	0	0	0	4	9	0,0	0	0	0	62	165	13,0
		Kanada	26	80	-8,0	0	0	0	5	5	0,0	4	8	-38,5	35	93	-11,4
		Kroatien	609	1.172	-9,1	11	17	-85,6	23	54	-71,9	50	215	73,4	693	1.458	-15,4
		Lettland	7	16	-94,7	0	0	0	0	0	0	1	25	212,5	8	41	-86,7
		Litauen	13	30	-3,2	0	0	-100,0	0	0	0	4	74	0,0	17	104	-63,3
Luxemburg	8	9	-91,7	0	0	0	0	0	0	0	0	0	8	9	-91,7		
Malta	10	31	416,7	0	0	0	0	0	0	0	0	0	10	31	416,7		
Neuseeland	11	70	0,0	0	0	0	0	0	0	0	0	0	11	70	0,0		

S040 - Ankünfte und Übernachtungen nach Herkunftsland

Basiszeitraum: November 2017 (W)
Auswahlzeitraum: November 2018 (W)

2 Kärnten

Wohnbevölkerung: 0

			Gewerbebetriebe			Privatquartiere			Restl. Quartiere			FeWo/Haus			GESAMT		
			ANK.	ÜBERN.	+-%ZV	ANK.	ÜBERN.	+-%ZV	ANK.	ÜBERN.	+-%ZV	ANK.	ÜBERN.	+-%ZV	ANK.	ÜBERN.	+-%ZV
Ausland	Restliches Ausland	Niederlande	520	2.315	222,9	11	76	533,3	9	53	-96,5	23	113	-41,1	563	2.557	5,1
		Norwegen	25	61	-60,4	0	0	0	2	18	0,0	2	4	0,0	29	83	-46,1
		Polen	539	2.231	34,4	68	573	0,2	14	89	71,2	217	1.105	5,9	838	3.998	20,2
		Portugal	16	37	-21,3	2	2	0,0	6	134	0,0	22	759	6.800,0	46	932	1.453,3
		Rumänien	204	636	-51,5	16	178	-7,3	30	122	177,3	67	835	94,2	317	1.771	-10,4
		Russland	241	605	96,4	4	4	-93,4	22	172	26,5	9	161	29,8	276	942	49,8
		Saudi-Arabien	12	33	10,0	0	0	0	0	0	-100,0	2	2	0,0	14	35	-7,9
		Schweden	47	119	17,8	1	1	0,0	5	26	52,9	0	5	-16,7	53	151	21,8
		Schweiz und Liechtenstein	652	1.409	-2,2	10	24	50,0	24	142	65,1	10	49	4,3	696	1.624	2,2
		Slowakei	479	1.634	-17,1	13	165	-18,3	3	11	-89,2	192	1.331	29,9	687	3.141	-4,8
		Slowenien	1.084	2.294	14,4	26	188	-53,9	230	258	-21,8	214	920	86,6	1.554	3.660	13,1
		Spanien	92	182	61,1	4	8	-85,2	19	30	150,0	8	66	1.000,0	123	286	54,6
		Südafrika	17	31	-16,2	0	0	0	0	0	0	0	0	0	17	31	-16,2
		Südkorea	5	15	0,0	0	0	0	0	0	-100,0	0	0	0	5	15	-6,2
		Südostasien ⁸⁾	72	484	59,7	1	2	0,0	0	0	-100,0	0	26	-72,3	73	512	25,5
		Taiwan	19	30	-18,9	0	0	-100,0	0	0	0	0	0	0	19	30	-23,1
		Tschechische Republik	510	1.079	-25,0	43	205	33,1	9	43	65,4	243	768	-30,6	805	2.095	-23,1
		Türkei	82	338	-11,7	2	2	-50,0	15	98	-16,2	4	8	0,0	103	446	-11,5
		übrige GUS ⁶⁾	36	256	224,1	2	12	0,0	0	0	-100,0	6	109	990,0	44	377	209,0
		Übriges Afrika	62	99	5,3	0	0	0	1	10	-61,5	0	4	0,0	63	113	-5,8
		Übriges Asien	17	24	-67,6	0	0	0	4	21	0,0	1	23	0,0	22	68	-8,1
		Übriges Ausland	285	480	-21,2	5	39	-70,0	15	57	418,2	5	61	29,8	310	637	-20,1
		Ukraine	56	90	0,0	0	0	0	8	82	-60,0	5	5	0,0	69	177	-40,0
		Ungarn	746	2.208	0,4	65	985	46,1	93	209	-7,5	132	1.093	13,1	1.036	4.495	10,6
		USA	282	762	35,8	3	3	-84,2	9	56	-70,4	25	72	132,3	319	893	11,6
		Vereinigte Arabische Emirate	18	59	7,3	0	0	0	5	28	21,7	0	0	0	23	87	11,5
		Vereinigtes Königreich	239	963	-9,1	3	10	0,0	38	270	68,8	3	19	-79,8	283	1.262	-3,9
Zentral- und Südamerika	29	59	-44,3	2	12	1.100,0	3	7	0,0	2	4	0,0	36	82	-23,4		
Zypern	6	9	0,0	0	0	0	0	0	0	0	0	0	6	9	0,0		
<i>Restliches Ausland</i>	<i>17.252</i>	<i>38.001</i>	<i>14,9</i>	<i>408</i>	<i>3.266</i>	<i>2,4</i>	<i>972</i>	<i>2.936</i>	<i>-32,3</i>	<i>1.674</i>	<i>9.619</i>	<i>36,5</i>	<i>20.306</i>	<i>53.822</i>	<i>13,0</i>		
<i>Ausland</i>	<i>25.405</i>	<i>60.408</i>	<i>7,8</i>	<i>541</i>	<i>3.781</i>	<i>-5,9</i>	<i>1.321</i>	<i>4.211</i>	<i>-29,8</i>	<i>1.957</i>	<i>11.836</i>	<i>21,0</i>	<i>29.224</i>	<i>80.236</i>	<i>5,8</i>		
<i>In-/Ausland</i>	<i>68.362</i>	<i>166.991</i>	<i>8,2</i>	<i>1.193</i>	<i>6.792</i>	<i>-4,9</i>	<i>5.985</i>	<i>42.596</i>	<i>-2,0</i>	<i>2.607</i>	<i>14.956</i>	<i>15,1</i>	<i>78.147</i>	<i>231.335</i>	<i>6,1</i>		

1) Hessen, Rheinland-Pfalz, Saarland. - 2) Niedersachsen, Hamburg, Bremen, Schleswig-Holstein. - 3) Sachsen, Sachsen-Anhalt, Thüringen, Brandenburg, Mecklenburg-Vorpommern. -4) Jemen, Bahrain, Irak, Jordanien, Katar, Kuwait, Libanon, Oman, Saudi-Arabien, Syrien, Vereinigte Arabische Emirate. - 5) inkl. Hong Kong, Macao. - 6) Belarus, Moldawien, Armenien, Aserbaidschan, Georgien, Kasachstan, Kirgisistan, Tadschikistan, Turkmenistan, Usbekistan. -7) Ohne Kroatien und Slowenien, inkl. Bosnien-Herzegowina, Mazedonien, Serbien und Montenegro. - 8) Indonesien, Malaysia, Singapur, Nordkorea, Thailand, Brunei, Kambodscha, Laos, Philippinen, Vietnam.

S040 - Ankünfte und Übernachtungen nach Herkunftsland

Basiszeitraum: November 2017 (W)
Auswahlzeitraum: November 2018 (W)

2 Kärnten

Wohnbevölkerung: 0

		Inland			Ausland			Insgesamt		
		ANK.	ÜBERN.	+-%ZV	ANK.	ÜBERN.	+-%ZV	ANK.	ÜBERN.	+-%ZV
Gewerbebetriebe	4-Stern-Superior	5.853	12.534	-3,5	2.113	6.483	1,3	7.966	19.017	-1,9
	Gewerbl. Beherb.betriebe 2 bzw. 1*	3.459	8.205	22,9	1.985	4.891	22,7	5.444	13.096	22,8
	Gewerbl. Beherb.betriebe 3*	11.548	23.034	6,5	8.909	18.348	6,0	20.457	41.382	6,3
	Gewerbl. Beherb.betriebe 4*	19.371	54.969	7,9	10.474	24.188	8,7	29.845	79.157	8,1
	Gewerbl. Beherb.betriebe 5*	2.133	5.593	57,9	1.017	2.332	26,0	3.150	7.925	46,9
	Gewerbl.Ferienwohnung bzw. -haus	593	2.248	-10,6	907	4.166	-1,9	1.500	6.414	-5,1
	<i>Gewerbebetriebe</i>	42.957	106.583	8,4	25.405	60.408	7,8	68.362	166.991	8,2
Privatquartiere	Privatquartiere auf Bauernhof	94	391	-21,5	124	835	-11,6	218	1.226	-15,0
	Privatquartiere nicht auf Bauernhof	558	2.620	-0,2	417	2.946	-4,1	975	5.566	-2,3
	<i>Privatquartiere</i>	652	3.011	-3,6	541	3.781	-5,9	1.193	6.792	-4,9
Restl. Quartiere	Bewirtschaftete Schutzhütten	0	0	-100,0	0	0	-100,0	0	0	-100,0
	Campingplatz	82	260	-79,1	346	923	-68,1	428	1.183	-71,4
	Jugendherbergen u. -gästehäuser	1.246	2.568	21,9	446	820	15,3	1.692	3.388	20,2
	Kurheim der Sozialversicherungsträger	1.503	23.583	0,6	32	114	119,2	1.535	23.697	0,8
	Private u. öffentl. Kurheime	559	8.089	10,0	165	1.590	19,1	724	9.679	11,4
	Sonstige Fremdenunterkunft	1.274	3.885	17,7	332	764	-23,9	1.606	4.649	8,0
	<i>Restl. Quartiere</i>	4.664	38.385	2,5	1.321	4.211	-29,8	5.985	42.596	-2,0
FeWo/Haus	Ferienwohnung (priv.) auf Bauernhof	75	775	-20,6	172	2.097	74,3	247	2.872	31,8
	Ferienwohnung (priv.) n. auf Bauernhof	575	2.345	4,8	1.785	9.739	13,5	2.360	12.084	11,7
	<i>FeWo/Haus</i>	650	3.120	-2,9	1.957	11.836	21,0	2.607	14.956	15,1
KÄRNTEN	48.923	151.099	6,3	29.224	80.236	5,8	78.147	231.335	6,1	