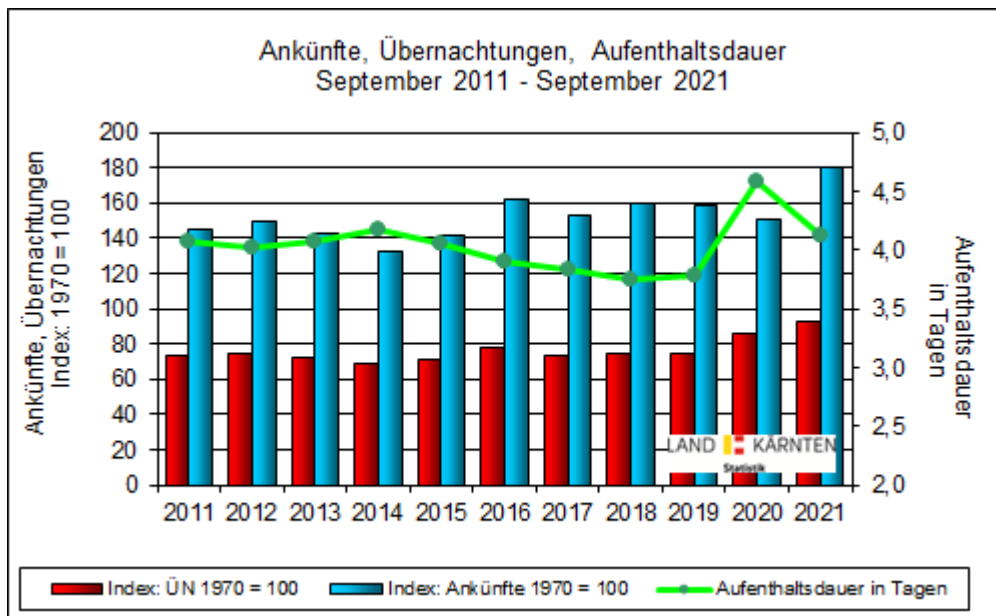


Der Tourismus in Kärnten September 2021

Die Landesstelle für Statistik gibt bekannt, dass im **September 2021** in Kärnten 344.038 Ankünfte und 1.418.609 Übernachtungen gemeldet wurden. Im Vergleich zum September des Vorjahres konnte sowohl bei den Ankünften (+19,7%), als auch bei den Nächtigungen (+7,9%) ein Zuwachs verzeichnet werden. Der Nächtigungszuwachs beim Auslandstourismus (+25,3%) konnte den Rückgang des Inlandstourismus (-7,7%) kompensieren. Zuwächse wurden u.a. bei den Herkunftsmärkten Deutschland (+21,6%), Italien (+65,0%), Kroatien (+174,2%), Niederlande (+21,2%), Polen (+7,1%), Slowenien (+35,4%), Slowakei (+29,3%), Tschechien (+20,6%), Ungarn (+157,4%) und bei dem Vereinigten Königreich (+133,9%) errechnet.

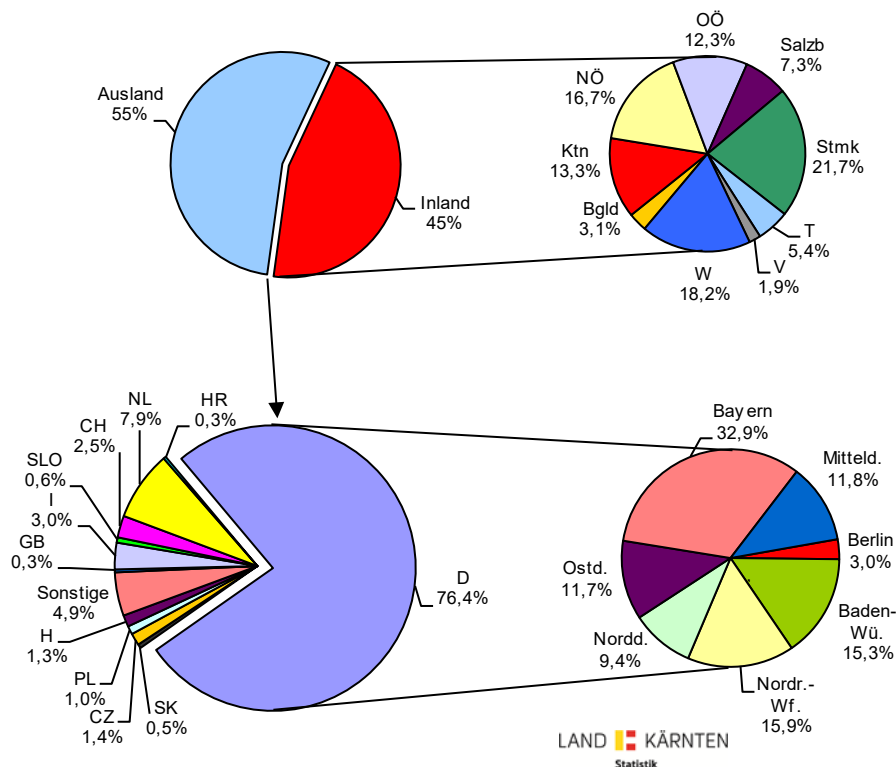
Seit Beginn der monatlichen statistischen Aufzeichnungen (1968) über den Tourismus in Kärnten wurde, im Vergleich zu den Septemberergebnissen der Vorjahre, für das Jahr 2021 das **beste bei den Ankünften**, bei den Nächtigungen jedoch nur das neunzehnthöchste Ergebnis erzielt. Das im Zeitraum 2011 bis 2021 höchste Septembernächtigungsniveau (1.418.609) wurde jedoch in diesem Jahr erreicht. Bei 344.038 Ankünften beträgt die durchschnittliche Aufenthaltsdauer 4,1 Tage. Der Trend zu Kurzurlaubsreisen, welcher sich in den letzten Jahren gezeigt hat, wird seit dem Jahr 2020 nicht mehr fortgeführt, dennoch kann das Niveau von September 1989 nicht erreicht werden. Damals verweilten die Gäste (253.105 Ankünfte, 1.813.041 Übernachtungen) noch durchschnittlich 7,2 Tage.



Unter den 20 nächtigungsstärksten Gemeinden konnten fünfzehn Gemeinden wie beispielsweise Villach (+19,4%), Hermagor-Pressegger See (+14,6%), Velden am Wörther See (+16,2%), Finkenstein am Faaker See (+22,2%), Bad Kleinkirchheim (+19,6%),

Klagenfurt am Wörthersee (+45,1%), Radenthein (+16,0%), Millstatt (+1,2%) und Pörschach am Wörther See (+2,7%) ein positives Ergebnis erzielen. Ein negatives Ergebnis mussten unter anderem St. Kanzian am Klopeiner See (-0,6%), Weißensee (-6,9%) und Keutschach am See (-18,1%) hinnehmen.

Übernachtungen nach den Herkunftsländern – September 2021



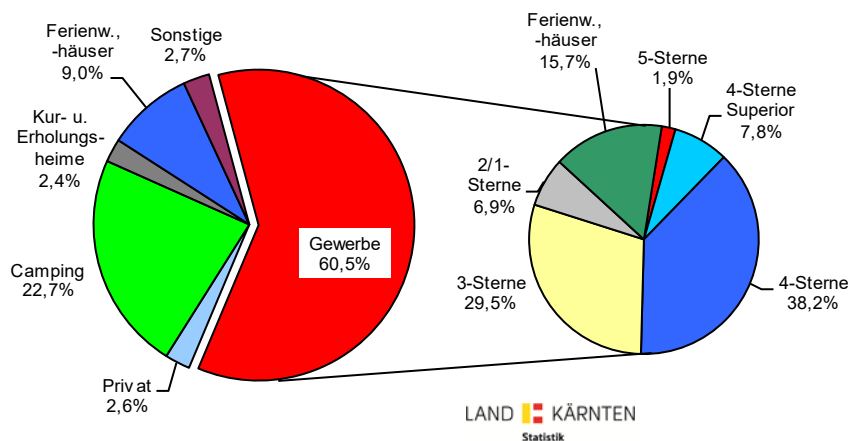
Der Ausländeranteil mit 776.983 Übernachtungen (+25,3%) beträgt 54,8% der Gesamtübernachtungen. Der Anteil der Gäste aus Deutschland (593.479) an den Ausländerübernachtungen beläuft sich auf 76,4%. In der Gliederung nach den deutschen Bundesländern entfallen 33% der Gäste auf Bayern (+31,9%), rund 16% auf Nordrhein-Westfalen (+17,0%), 15% auf Baden-Württemberg (+7,2%), je rund 12% auf Mitteldeutschland (+31,4%) und Ostdeutschland (+10,3%), 10% auf Norddeutschland (+23,2%) und 3% auf die Gäste aus Berlin (+36,6%).

7,9% der Nächtigungen ausländischer Gäste wurden von jenen aus den Niederlanden, 3,0% von den Gästen aus Italien und 2,5% von den Gästen aus der Schweiz erzielt.

Die Zahl der Inländerübernachtungen (641.626) mit einem Anteil von 45,2% an den Gesamtübernachtungen, verfehlte das Niveau des Vorjahres um 7,7%. Rund 22% dieser Nächtigungen entfallen auf die Nachfrage der Gäste aus der Steiermark (-11,2%), 18% auf die aus Wien (-4,7%) und 17% entfallen auf die Gäste aus Niederösterreich (-6,0%).

Werden die Herkunftsländer nach dem Nächtigungsaufkommen (nach dem Anteil am Gesamtergebnis) gereiht, liegt Deutschland (41,8%) hinter den Inländern (45,2%) an zweiter Stelle. An die dritte Stelle ist das Herkunftsland Niederlande (4,3%) zu platzieren. Die zwei erstgereihten Länder machen allein 1,283 Millionen Nächtigungen bzw. 87,1% der Gesamtnächtigungen aus, während alle anderen lediglich auf 0,184 Millionen bzw. 12,9% kommen.

Übernachtungen nach den Unterkunftsarten – September 2021



Auf Gewerbebetriebe entfielen 858.180 (+8,8%) bzw. 60,5% aller Übernachtungen,

davon

| | | | |
|---------|----------|-----|--|
| 16.615 | (+17,9%) | auf | 5-Sterne- |
| 67.097 | (+7,1%) | auf | 4-Sterne-Superior- |
| 327.482 | (+6,4%) | auf | 4-Sterne- |
| 253.141 | (+15,7%) | auf | 3-Sterne- |
| 59.410 | (+16,2%) | auf | 2/1-Sterne-Betriebe |
| und | | | |
| 134.435 | (+0,4%) | auf | gewerbliche Ferienwohnungen und -häuser. |

Die Privatquartiere mit 37.112 Nächtigungen, das sind 2,6% der Gesamtnächtigungen, verzeichneten gegenüber dem September des Vorjahres einen Zuwachs von 7,8%, wobei 9.989 Nächtigungen (+12,2%) auf Bauernhöfe entfielen.

Bei den privaten Ferienwohnungen und -häusern wurden 127.472 (+4,7%) Übernachtungen registriert, davon entfielen 22.474 (-4,6%) auf bäuerliche Betriebe. Der Anteil der Nächtigungen dieser Unterkunftsart an den Gesamtnächtigungen beträgt 9,0%.

Die Gesamtzahl der Nächtigungen auf Bauernhöfen (Privatquartiere, Ferienwohnungen und -häuser) beträgt 32.463 (+0,0%). Der Nächtigungsanteil aus der Tourismussparte „Urlaub am Bauernhof“ an dem Gesamtergebnis beträgt 2,3%.

Ein Nächtigungszuwachs von 7,4% mit 322.658 Übernachtungen wurde auf Campingplätzen registriert. Diese Kategorie leistete einen Beitrag zum Gesamtergebnis im Ausmaß von 22,7%.

Die Kur- und Erholungsheime für Erwachsene konnten gegenüber dem September 2021 einen Zuwachs von 1,8% verzeichnen. Der Anteil mit 34.486 Nächtigungen beträgt 2,4%.

Die Kinder- und Jugenderholungsheime (1.325; +522,1%), Jugendherbergen (10.624; +40,7%), bewirtschafteten Schutzhütten (2.742; -43,2%) und sonstigen Unterkünfte (24.010; +1,7%) erzielten in Summe „Sonstige“ 2,7% des Septembernächtigungsergebnisses.

* * * * *

Für die bisherige Sommersaison (Mai bis September 2021) konnten 8.822.610 Übernachtungen, mit einem Zuwachs von 7,9% gegenüber dem Vergleichszeitraum des Vorjahres, registriert werden. Bei den Ankünften (1.912.935) lässt sich ein Zuwachs von 11,9% errechnen.

S042 - Übernachtungen in allen Fremdenunterkünften

Basiszeitraum: September 2020 (S)
Auswahlzeitraum: September 2021 (S)

| | Inland | | Ausland | | ZUSAMMEN | |
|----------------------------------|---------------|--------------|---------------|-------------|----------------|--------------|
| | ABSOLUT | % ZV | ABSOLUT | % ZV | ABSOLUT | % ZV |
| 20101 Klagenfurt am Wörthersee | 26.772 | 21,4 | 27.899 | 78,6 | 54.671 | 45,1 |
| BEZ Klagenfurt (Stadt) | 26.772 | 21,4 | 27.899 | 78,6 | 54.671 | 45,1 |
| 20201 Villach | 42.239 | 0,1 | 71.074 | 34,9 | 113.313 | 19,4 |
| BEZ Villach (Stadt) | 42.239 | 0,1 | 71.074 | 34,9 | 113.313 | 19,4 |
| 20302 Dellach | 1.469 | -9,2 | 3.130 | -29,3 | 4.599 | -23,9 |
| 20320 Gitschtal | 4.965 | -14,6 | 4.307 | 3,9 | 9.272 | -6,9 |
| 20305 Hermagor-Pressegger See | 23.924 | -8,2 | 57.300 | 27,9 | 81.224 | 14,6 |
| 20306 Kirchbach | 814 | -22,9 | 2.886 | 34,0 | 3.700 | 15,3 |
| 20307 Kötschach-Mauthen | 2.671 | -18,8 | 9.769 | 16,9 | 12.440 | 6,8 |
| 20321 Lesachtal | 7.212 | -15,6 | 8.538 | 12,4 | 15.750 | -2,4 |
| 20316 St. Stefan im Gailtal | 231 | -50,7 | 1.246 | 21,0 | 1.477 | -1,5 |
| BEZ Hermagor | 41.286 | -11,9 | 87.176 | 20,2 | 128.462 | 7,6 |
| 20402 Ebenthal in Kärnten | 95 | -7,8 | 195 | -22,9 | 290 | -18,5 |
| 20403 Feistritz im Rosental | 962 | -28,6 | 2.627 | 35,9 | 3.589 | 9,4 |
| 20405 Ferlach | 3.135 | 68,8 | 2.367 | 108,4 | 5.502 | 83,8 |
| 20409 Grafenstein | 89 | 23,6 | 8 | -52,9 | 97 | 9,0 |
| 20412 Keutschach am See | 25.710 | -24,7 | 12.293 | 0,0 | 38.003 | -18,1 |
| 20415 Krumpendorf am Wörther See | 7.898 | -7,9 | 7.366 | 34,4 | 15.264 | 8,6 |
| 20414 Köttmannsdorf | 421 | 29,5 | 498 | 77,9 | 919 | 51,9 |
| 20416 Ludmannsdorf | 187 | -21,8 | 594 | 105,5 | 781 | 47,9 |
| 20442 Magdalensberg | 1.118 | -9,3 | 824 | 95,7 | 1.942 | 17,4 |
| 20417 Maria Rain | 51 | 155,0 | 131 | 1.090,9 | 182 | 487,1 |
| 20418 Maria Saal | 244 | 0,4 | 183 | 154,2 | 427 | 35,6 |
| 20419 Maria Wörth | 5.173 | 0,3 | 7.794 | 37,1 | 12.967 | 19,6 |
| 20421 Moosburg | 1.711 | -16,0 | 1.210 | 11,6 | 2.921 | -6,4 |
| 20424 Pörschach am Wörther See | 21.651 | -7,0 | 20.853 | 15,1 | 42.504 | 2,7 |
| 20432 Schiefeling am See | 3.631 | -21,5 | 9.987 | 31,8 | 13.618 | 11,6 |

S042 - Übernachtungen in allen Fremdenunterkünften

Basiszeitraum: September 2020 (S)
Auswahlzeitraum: September 2021 (S)

| | Inland | | Ausland | | ZUSAMMEN | |
|-----------------------------------|---------------|--------------|---------------|-------------|----------------|------------|
| | ABSOLUT | % ZV | ABSOLUT | % ZV | ABSOLUT | % ZV |
| 20428 St. Margareten im Rosental | 1.426 | -18,6 | 1.850 | 8,3 | 3.276 | -5,3 |
| 20435 Techelsberg am Wörther See | 4.061 | -0,4 | 4.613 | 45,9 | 8.674 | 19,8 |
| 20441 Zell | 73 | 73,8 | 7 | -86,0 | 80 | -13,0 |
| BEZ Klagenfurt Land | 77.636 | -12,9 | 73.400 | 23,2 | 151.036 | 1,6 |
| 20501 Althofen | 18.201 | 7,4 | 372 | 61,0 | 18.573 | 8,1 |
| 20502 Brückl | 191 | 114,6 | 63 | -58,0 | 254 | 6,3 |
| 20503 Deutsch-Griffen | 229 | -3,4 | 131 | 1,6 | 360 | -1,6 |
| 20504 Eberstein | 1.086 | 4,6 | 598 | -12,8 | 1.684 | -2,3 |
| 20534 Frauenstein | 344 | -8,5 | 303 | -21,9 | 647 | -15,3 |
| 20505 Friesach | 984 | 61,8 | 436 | 8,2 | 1.420 | 40,5 |
| 20506 Glödnitz | 595 | -19,4 | 459 | -7,6 | 1.054 | -14,7 |
| 20508 Gurk | 1.122 | -25,3 | 1.004 | 81,6 | 2.126 | 3,4 |
| 20509 Guttaring | 310 | 44,9 | 254 | 35,8 | 564 | 40,6 |
| 20511 Hüttenberg | 575 | 7,9 | 38 | -82,2 | 613 | -17,8 |
| 20513 Klein St. Paul | 290 | 50,3 | 233 | -14,7 | 523 | 12,2 |
| 20515 Liebenfels | 336 | -5,4 | 842 | -0,7 | 1.178 | -2,1 |
| 20518 Metnitz | 335 | -28,1 | 221 | 10,5 | 556 | -16,5 |
| 20519 Micheldorf | 1.254 | -1,7 | 4 | 0,0 | 1.258 | -1,4 |
| 20520 Mölbling | 82 | 70,8 | 105 | -64,8 | 187 | -46,0 |
| 20523 St. Georgen am Längsee | 4.532 | -13,0 | 2.220 | 33,6 | 6.752 | -1,8 |
| 20527 St. Veit an der Glan | 2.068 | 19,8 | 1.169 | 11,5 | 3.237 | 16,7 |
| 20530 Straßburg | 83 | 5,1 | 124 | 9,7 | 207 | 7,8 |
| 20531 Weitensfeld im Gurktal | 84 | 12,0 | 102 | 43,7 | 186 | 27,4 |
| BEZ Sankt Veit an der Glan | 32.701 | 3,1 | 8.678 | 9,2 | 41.379 | 4,3 |
| 20601 Bad Kleinkirchheim | 26.556 | -1,3 | 33.576 | 43,7 | 60.132 | 19,6 |
| 20602 Baldramsdorf | 165 | 22,2 | 1.135 | 167,1 | 1.300 | 132,1 |
| 20603 Berg im Drautal | 1.892 | -8,7 | 6.553 | 19,1 | 8.445 | 11,5 |

S042 - Übernachtungen in allen Fremdenunterkünften

Basiszeitraum: September 2020 (S)
Auswahlzeitraum: September 2021 (S)

| | Inland | | Ausland | | ZUSAMMEN | |
|-----------------------------|---------|-------|---------|-------|---------------|--------------|
| | ABSOLUT | % ZV | ABSOLUT | % ZV | ABSOLUT | % ZV |
| 20604 Dellach im Drautal | 433 | -28,9 | 3.055 | 43,9 | 3.488 | 27,7 |
| 20607 Flattach | 1.492 | -3,6 | 4.023 | 58,7 | 5.515 | 35,1 |
| 20608 Gmünd in Kärnten | 1.764 | 7,6 | 3.691 | 23,2 | 5.455 | 17,6 |
| 20609 Greifenburg | 321 | -45,9 | 3.769 | 15,8 | 4.090 | 6,3 |
| 20605 Großkirchheim | 1.266 | 16,9 | 2.839 | 18,2 | 4.105 | 17,8 |
| 20610 Heiligenblut | 5.040 | -25,2 | 9.675 | 2,4 | 14.715 | -9,0 |
| 20611 Irschen | 855 | -33,3 | 1.972 | 13,4 | 2.827 | -6,4 |
| 20613 Kleblach-Lind | 143 | -29,2 | 527 | 188,0 | 670 | 74,0 |
| 20642 Krems in Kärnten | 1.930 | 2,0 | 5.735 | 52,2 | 7.665 | 35,4 |
| 20616 Lendorf | 966 | -8,4 | 2.002 | 68,0 | 2.968 | 32,1 |
| 20643 Lurnfeld | 513 | 6,9 | 1.026 | 11,6 | 1.539 | 10,0 |
| 20618 Mallnitz | 2.878 | -11,8 | 6.754 | 17,3 | 9.632 | 6,7 |
| 20619 Malta | 2.811 | -16,9 | 6.326 | 19,6 | 9.137 | 5,3 |
| 20620 Millstatt | 12.922 | -24,1 | 31.440 | 17,3 | 44.362 | 1,2 |
| 20622 Mörttschach | 976 | -12,9 | 2.094 | -10,4 | 3.070 | -11,2 |
| 20624 Mühldorf | 205 | 25,8 | 705 | 62,8 | 910 | 52,7 |
| 20625 Oberdrauburg | 1.523 | -9,9 | 2.816 | 39,1 | 4.339 | 16,8 |
| 20627 Obervellach | 1.719 | 86,4 | 3.458 | 29,0 | 5.177 | 43,7 |
| 20630 Radenthein | 11.126 | -23,2 | 37.775 | 36,5 | 48.901 | 16,0 |
| 20631 Rangersdorf | 916 | -14,0 | 2.284 | 36,8 | 3.200 | 17,0 |
| 20644 Reißeck | 1.215 | 9,0 | 2.680 | -13,0 | 3.895 | -7,2 |
| 20632 Rennweg am Katschberg | 12.051 | -24,3 | 24.069 | 20,2 | 36.120 | 0,5 |
| 20633 Sachsenburg | 266 | -41,4 | 1.667 | 35,6 | 1.933 | 14,9 |
| 20634 Seeboden | 15.279 | 3,9 | 21.748 | 22,9 | 37.027 | 14,3 |
| 20635 Spittal an der Drau | 2.976 | 12,9 | 5.295 | 64,2 | 8.271 | 41,1 |
| 20636 Stall | 180 | 53,8 | 621 | 52,6 | 801 | 52,9 |
| 20637 Steinfeld | 160 | -41,4 | 1.032 | 15,7 | 1.192 | 2,3 |
| 20638 Trebesing | 1.108 | -30,1 | 1.535 | 15,2 | 2.643 | -9,5 |
| 20639 Weißensee | 25.171 | -20,2 | 31.988 | 7,1 | 57.159 | -6,9 |

S042 - Übernachtungen in allen Fremdenunterkünften

Basiszeitraum: September 2020 (S)
Auswahlzeitraum: September 2021 (S)

| | Inland | | Ausland | | ZUSAMMEN | |
|---------------------------------|----------------|--------------|----------------|-------------|----------------|-------------|
| | ABSOLUT | % ZV | ABSOLUT | % ZV | ABSOLUT | % ZV |
| 20640 Winklern | 778 | -36,7 | 820 | -3,1 | 1.598 | -23,0 |
| BEZ Spittal an der Drau | 137.596 | -13,4 | 264.685 | 24,2 | 402.281 | 8,1 |
| 20701 Afritz am See | 3.494 | 8,0 | 2.244 | 28,8 | 5.738 | 15,3 |
| 20702 Arnoldstein | 511 | -32,5 | 1.402 | 11,6 | 1.913 | -5,0 |
| 20703 Arriach | 530 | 23,0 | 1.655 | -1,5 | 2.185 | 3,5 |
| 20705 Bad Bleiberg | 1.723 | -81,4 | 1.103 | 9,9 | 2.826 | -72,5 |
| 20707 Feistritz an der Gail | 423 | 8,2 | 272 | 1,9 | 695 | 5,6 |
| 20708 Feld am See | 5.956 | -3,5 | 6.149 | 22,6 | 12.105 | 8,2 |
| 20710 Ferndorf | 792 | -37,7 | 4.631 | 11,4 | 5.423 | -0,1 |
| 20711 Finkenstein am Faaker See | 28.881 | 8,8 | 46.053 | 32,4 | 74.934 | 22,2 |
| 20712 Fresach | 144 | -31,1 | 1.075 | 106,3 | 1.219 | 67,0 |
| 20713 Hohenthurn | 63 | -37,0 | 1.246 | 43,5 | 1.309 | 35,2 |
| 20719 Nötsch im Gailtal | 514 | -25,7 | 1.534 | 21,8 | 2.048 | 5,0 |
| 20720 Paternion | 405 | -12,3 | 921 | 107,4 | 1.326 | 46,4 |
| 20721 Rosegg | 400 | 9,0 | 2.627 | 97,4 | 3.027 | 78,3 |
| 20722 St. Jakob im Rosental | 1.928 | 3,7 | 2.772 | 24,4 | 4.700 | 15,0 |
| 20723 Stockenboi | 1.321 | -31,8 | 4.652 | 11,3 | 5.973 | -2,3 |
| 20724 Treffen am Ossiacher See | 9.650 | -6,5 | 20.190 | 41,9 | 29.840 | 21,6 |
| 20725 Velden am Wörther See | 36.704 | -0,4 | 40.728 | 36,8 | 77.432 | 16,2 |
| 20726 Weißenstein | 97 | -34,5 | 512 | 80,9 | 609 | 41,3 |
| 20727 Wernberg | 1.262 | -12,5 | 853 | 50,2 | 2.115 | 5,2 |
| BEZ Villach Land | 94.798 | -7,5 | 140.619 | 33,2 | 235.417 | 13,2 |
| 20801 Bleiburg | 1.061 | -12,7 | 397 | -50,1 | 1.458 | -27,5 |
| 20802 Diex | 277 | -75,6 | 346 | -56,6 | 623 | -67,8 |
| 20803 Eberndorf | 6.407 | 24,5 | 2.314 | -18,4 | 8.721 | 9,3 |
| 20804 Eisenkappel-Vellach | 6.435 | 330,7 | 669 | 11,1 | 7.104 | 238,9 |
| 20805 Feistritz ob Bleiburg | 1.739 | -43,1 | 1.425 | 17,0 | 3.164 | -26,0 |

S042 - Übernachtungen in allen Fremdenunterkünften

Basiszeitraum: September 2020 (S)
Auswahlzeitraum: September 2021 (S)

| | Inland | | Ausland | | ZUSAMMEN | |
|-------------------------------------|----------------|--------------|---------------|-------------|----------------|--------------|
| | ABSOLUT | % ZV | ABSOLUT | % ZV | ABSOLUT | % ZV |
| 20806 Gallizien | 330 | 3,1 | 320 | 21,7 | 650 | 11,5 |
| 20807 Globasnitz | 0 | -100,0 | 51 | 15,9 | 51 | -40,7 |
| 20808 Griffen | 276 | 16,0 | 554 | 72,0 | 830 | 48,2 |
| 20812 Ruden | 11 | 37,5 | 44 | -38,0 | 55 | -30,4 |
| 20815 Sittersdorf | 64 | -43,9 | 251 | 26,8 | 315 | 1,0 |
| 20813 St. Kanzian am Klopeiner See | 101.124 | -5,4 | 29.831 | 19,9 | 130.955 | -0,6 |
| 20817 Völkermarkt | 1.879 | 14,2 | 1.041 | 141,5 | 2.920 | 40,6 |
| BEZ Völkermarkt | 119.603 | -1,4 | 37.243 | 14,7 | 156.846 | 2,0 |
| 20901 Bad St. Leonhard im Lavanttal | 6.593 | -3,3 | 1.666 | -5,7 | 8.259 | -3,8 |
| 20905 Frantschach-St. Gertraud | 1.126 | -37,3 | 2.163 | -0,8 | 3.289 | -17,3 |
| 20909 Lavamünd | 616 | 24,7 | 238 | -11,2 | 854 | 12,1 |
| 20911 Preitenegg | 325 | -53,6 | 185 | -77,4 | 510 | -66,4 |
| 20912 Reichenfels | 374 | -28,4 | 328 | -3,0 | 702 | -18,4 |
| 20913 St. Andrä | 1.248 | -18,5 | 663 | -33,1 | 1.911 | -24,3 |
| 20914 St. Georgen im Lavanttal | 488 | -9,0 | 299 | -53,6 | 787 | -33,3 |
| 20918 St. Paul im Lavanttal | 760 | 76,7 | 271 | 129,7 | 1.031 | 88,1 |
| 20923 Wolfsberg | 5.806 | -15,4 | 4.482 | 9,0 | 10.288 | -6,2 |
| BEZ Wolfsberg | 17.336 | -11,9 | 10.295 | -8,4 | 27.631 | -10,6 |
| 21001 Albeck | 981 | -29,4 | 581 | -19,9 | 1.562 | -26,1 |
| 21002 Feldkirchen in Kärnten | 7.813 | -20,2 | 5.580 | 20,6 | 13.393 | -7,1 |
| 21003 Glanegg | 109 | -18,7 | 181 | -42,2 | 290 | -35,1 |
| 21004 Gnesau | 507 | 32,0 | 880 | 47,9 | 1.387 | 41,7 |
| 21005 Himmelberg | 148 | -12,9 | 728 | 7,7 | 876 | 3,5 |
| 21006 Ossiach | 14.479 | -17,2 | 19.418 | 19,7 | 33.897 | 0,6 |
| 21007 Reichenau | 9.284 | -15,3 | 7.312 | -12,6 | 16.596 | -14,1 |
| 21008 St. Urban | 1.670 | -6,3 | 1.005 | -13,7 | 2.675 | -9,2 |
| 21009 Steindorf am Ossiacher See | 16.664 | -9,9 | 20.143 | 21,9 | 36.807 | 5,1 |

S042 - Übernachtungen in allen Fremdenunterkünften

Basiszeitraum: September 2020 (S)
Auswahlzeitraum: September 2021 (S)

| | Inland | | Ausland | | ZUSAMMEN | |
|------------------|----------------|-------------|----------------|-------------|------------------|------------|
| | ABSOLUT | % ZV | ABSOLUT | % ZV | ABSOLUT | % ZV |
| 21010 Steuerberg | 4 | -90,2 | 86 | -31,2 | 90 | -45,8 |
| BEZ Feldkirchen | 51.659 | -14,8 | 55.914 | 13,3 | 107.573 | -2,2 |
| KÄRNTEN | 641.626 | -7,7 | 776.983 | 25,3 | 1.418.609 | 7,9 |

S040 - Ankünfte und Übernachtungen nach Herkunftsland

Basiszeitraum: September 2020 (S)
Auswahlzeitraum: September 2021 (S)

2 Kärnten

Wohnbevölkerung: 561.293

| | | | Gewerbebetriebe | | | Privatquartiere | | | Restl. Quartiere | | | FeWo/Haus | | | GESAMT | | |
|-------------|--------------------|---------------------------------------|-----------------|---------|---------|-----------------|--------|---------|------------------|---------|---------|-----------|--------|----------|---------|---------|---------|
| | | | ANK. | ÜBERN. | +-%ZV | ANK. | ÜBERN. | +-%ZV | ANK. | ÜBERN. | +-%ZV | ANK. | ÜBERN. | +-%ZV | ANK. | ÜBERN. | +-%ZV |
| Inland | Österreich | Burgenland | 5.224 | 15.009 | 15,1 | 119 | 376 | -2,3 | 792 | 3.591 | 10,4 | 269 | 1.096 | 5,8 | 6.404 | 20.072 | 13,3 |
| | | Kärnten | 14.789 | 37.666 | -0,3 | 346 | 1.100 | 19,4 | 3.568 | 43.743 | 6,0 | 624 | 3.025 | -12,7 | 19.327 | 85.534 | 2,5 |
| | | Niederösterreich | 21.967 | 73.340 | -2,1 | 664 | 2.506 | -14,5 | 3.255 | 25.011 | -14,4 | 1.178 | 6.333 | -8,8 | 27.064 | 107.190 | -6,0 |
| | | Oberösterreich | 17.738 | 55.754 | -10,9 | 528 | 1.948 | 1,1 | 3.135 | 17.100 | -28,7 | 866 | 4.254 | -16,2 | 22.267 | 79.056 | -15,5 |
| | | Salzburg | 10.163 | 28.673 | -13,5 | 192 | 549 | -29,1 | 2.407 | 15.853 | -14,0 | 410 | 1.812 | -24,5 | 13.172 | 46.887 | -14,4 |
| | | Steiermark | 26.148 | 70.691 | -11,8 | 642 | 2.010 | -22,2 | 4.177 | 59.967 | -9,7 | 1.167 | 6.296 | -14,0 | 32.134 | 138.964 | -11,2 |
| | | Tirol | 7.770 | 24.091 | -8,7 | 211 | 634 | -27,5 | 1.417 | 8.327 | -21,8 | 316 | 1.731 | -31,2 | 9.714 | 34.783 | -14,0 |
| | | Vorarlberg | 2.619 | 8.575 | 9,6 | 76 | 303 | 71,2 | 475 | 2.671 | -16,8 | 115 | 835 | 16,9 | 3.285 | 12.384 | 3,9 |
| | | Wien | 22.735 | 79.755 | -7,3 | 712 | 2.857 | -22,1 | 4.595 | 26.613 | 15,0 | 1.173 | 7.531 | -22,2 | 29.215 | 116.756 | -4,7 |
| | | Österreich | 129.153 | 393.554 | -6,7 | 3.490 | 12.283 | -13,7 | 23.821 | 202.876 | -7,6 | 6.118 | 32.913 | -16,0 | 162.582 | 641.626 | -7,7 |
| | Inland | | 129.153 | 393.554 | -6,7 | 3.490 | 12.283 | -13,7 | 23.821 | 202.876 | -7,6 | 6.118 | 32.913 | -16,0 | 162.582 | 641.626 | -7,7 |
| Ausland | Deutschland | Baden Württemberg | 11.323 | 54.089 | 11,7 | 528 | 2.635 | 6,2 | 5.970 | 23.877 | 5,7 | 1.160 | 10.361 | -9,0 | 18.981 | 90.962 | 7,2 |
| | | Bayern | 30.251 | 122.263 | 33,0 | 1.151 | 5.035 | 39,5 | 12.852 | 48.883 | 29,7 | 2.761 | 18.801 | 28,3 | 47.015 | 194.982 | 31,9 |
| | | Berlin | 2.429 | 11.545 | 63,4 | 104 | 577 | 16,6 | 750 | 2.719 | 14,1 | 319 | 2.668 | -7,3 | 3.602 | 17.509 | 36,6 |
| | | Mitteldeutschland ¹⁾ | 9.308 | 42.966 | 34,8 | 398 | 2.243 | 27,4 | 4.301 | 16.752 | 35,9 | 928 | 8.162 | 10,0 | 14.935 | 70.123 | 31,4 |
| | | Norddeutschland ²⁾ | 6.588 | 30.609 | 21,0 | 306 | 1.817 | 10,9 | 4.556 | 16.511 | 40,1 | 811 | 7.018 | 4,5 | 12.261 | 55.955 | 23,2 |
| | | Nordrhein-Westfalen | 9.971 | 50.581 | 11,2 | 458 | 3.323 | 18,3 | 6.697 | 27.460 | 35,3 | 1.284 | 12.852 | 8,0 | 18.410 | 94.216 | 17,0 |
| | | Ostdeutschland ³⁾ | 9.665 | 45.127 | 7,2 | 430 | 2.302 | 8,0 | 3.773 | 12.549 | 19,0 | 1.157 | 9.754 | 15,1 | 15.025 | 69.732 | 10,3 |
| | | Deutschland | 79.535 | 357.180 | 22,3 | 3.375 | 17.932 | 20,1 | 38.899 | 148.751 | 26,5 | 8.420 | 69.616 | 9,8 | 130.229 | 593.479 | 21,6 |
| | Restliches Ausland | Arabische Länder Asiens ⁴⁾ | 93 | 472 | 9.340,0 | 3 | 3 | 0,0 | 0 | 0 | 0 | 0 | 0 | -100,0 | 96 | 475 | 5.177,8 |
| | | Australien | 18 | 44 | 120,0 | 0 | 0 | 0 | 4 | 4 | 33,3 | 0 | 0 | 0 | 22 | 48 | 108,7 |
| | | Belgien | 1.478 | 7.137 | 120,3 | 82 | 342 | 35,2 | 560 | 2.027 | 53,3 | 118 | 1.073 | 68,2 | 2.238 | 10.579 | 94,0 |
| | | Brasilien | 3 | 7 | 16,7 | 0 | 0 | 0 | 0 | 0 | 0 | 1 | 7 | 0,0 | 4 | 14 | 133,3 |
| | | Bulgarien | 79 | 189 | -6,9 | 3 | 185 | 134,2 | 12 | 12 | -42,9 | 15 | 54 | 116,0 | 109 | 440 | 34,1 |
| | | China ⁵⁾ | 8 | 19 | -47,2 | 0 | 0 | 0 | 0 | 0 | -100,0 | 2 | 10 | 0,0 | 10 | 29 | -23,7 |
| | | Dänemark | 443 | 1.658 | 125,0 | 21 | 97 | 592,9 | 190 | 863 | 88,4 | 32 | 167 | 32,5 | 686 | 2.785 | 108,6 |
| | | ehem. Jugoslawien ⁷⁾ | 198 | 398 | -28,9 | 7 | 20 | -81,3 | 4 | 23 | 64,3 | 19 | 378 | -12,3 | 228 | 819 | -26,3 |
| | | Estland | 105 | 142 | 1.477,8 | 0 | 0 | 0 | 4 | 4 | 33,3 | 5 | 20 | 0,0 | 114 | 166 | 1.283,3 |
| | | Finnland | 107 | 256 | 124,6 | 10 | 29 | 2.800,0 | 15 | 32 | 146,2 | 3 | 17 | 325,0 | 135 | 334 | 153,0 |
| | | Frankreich | 802 | 1.891 | 132,6 | 29 | 54 | -10,0 | 244 | 694 | 106,5 | 62 | 337 | 70,2 | 1.137 | 2.976 | 111,5 |
| | | Griechenland | 103 | 270 | 409,4 | 0 | 0 | -100,0 | 16 | 35 | 0,0 | 0 | 0 | -100,0 | 119 | 305 | 281,2 |
| | | Indien | 13 | 46 | 1.050,0 | 0 | 0 | -100,0 | 7 | 13 | 1.200,0 | 1 | 11 | 266,7 | 21 | 70 | 250,0 |
| | | Irland (Republik) | 112 | 287 | 310,0 | 2 | 34 | 0,0 | 7 | 17 | 0,0 | 9 | 44 | 0,0 | 130 | 382 | 445,7 |
| | | Island | 14 | 36 | 3.500,0 | 0 | 0 | -100,0 | 0 | 0 | 0 | 0 | 0 | 0 | 14 | 36 | 620,0 |
| | | Israel | 1.098 | 2.838 | 1.870,8 | 34 | 74 | 0,0 | 63 | 109 | 0,0 | 146 | 650 | 32.400,0 | 1.341 | 3.671 | 2.414,4 |
| | | Italien | 7.595 | 16.284 | 60,1 | 304 | 625 | 49,9 | 1.686 | 4.032 | 97,8 | 584 | 2.451 | 58,2 | 10.169 | 23.392 | 65,0 |
| | | Japan | 36 | 119 | 8,2 | 0 | 0 | 0 | 0 | 0 | -100,0 | 0 | 2 | 0,0 | 36 | 121 | 3,4 |
| | | Kanada | 95 | 164 | 203,7 | 2 | 2 | 0,0 | 9 | 53 | 0,0 | 0 | 0 | 0 | 106 | 219 | 305,6 |
| Kroatien | 540 | 1.378 | 235,3 | 37 | 301 | 115,0 | 70 | 129 | 44,9 | 60 | 487 | 147,2 | 707 | 2.295 | 174,2 | | |
| Lettland | 93 | 236 | 555,6 | 4 | 6 | 0,0 | 9 | 10 | 233,3 | 14 | 58 | 0,0 | 120 | 310 | 694,9 | | |
| Litauen | 104 | 219 | 606,5 | 6 | 102 | 0,0 | 23 | 39 | 1.200,0 | 21 | 48 | 0,0 | 154 | 408 | 1.100,0 | | |
| Luxemburg | 172 | 786 | 100,5 | 2 | 31 | -8,8 | 25 | 114 | 26,7 | 10 | 60 | -53,5 | 209 | 991 | 53,6 | | |
| Malta | 41 | 108 | 227,3 | 2 | 8 | 0,0 | 0 | 0 | 0 | 5 | 14 | 0,0 | 48 | 130 | 293,9 | | |
| Neuseeland | 2 | 6 | 500,0 | 0 | 0 | 0 | 0 | 0 | -100,0 | 0 | 0 | 0 | 2 | 6 | 200,0 | | |
| Niederlande | 5.786 | 25.742 | 8,3 | 258 | 1.046 | -8,6 | 4.607 | 25.274 | 35,4 | 1.104 | 9.230 | 31,8 | 11.755 | 61.292 | 21,2 | | |
| Norwegen | 121 | 308 | 862,5 | 1 | 3 | 0,0 | 17 | 19 | 533,3 | 6 | 14 | 0,0 | 145 | 344 | 882,9 | | |
| Polen | 1.711 | 4.111 | 33,2 | 180 | 825 | -9,6 | 538 | 1.238 | 34,7 | 205 | 1.223 | -38,5 | 2.634 | 7.397 | 7,1 | | |
| Portugal | 23 | 76 | 40,7 | 0 | 0 | -100,0 | 2 | 2 | 0,0 | 23 | 201 | 0,0 | 48 | 279 | 398,2 | | |

S040 - Ankünfte und Übernachtungen nach Herkunftsland

Basiszeitraum: September 2020 (S)
Auswahlzeitraum: September 2021 (S)

2 Kärnten

Wohnbevölkerung: 561.293

| Ausland | Restliches Ausland | | Gewerbebetriebe | | | Privatquartiere | | | Restl. Quartiere | | | FeWo/Haus | | | GESAMT | | |
|---------|--------------------|------------------------------|-----------------|----------------|-------------|-----------------|---------------|-------------|------------------|----------------|-------------|---------------|----------------|-------------|----------------|------------------|-------------|
| | | | ANK. | ÜBERN. | +-%ZV | ANK. | ÜBERN. | +-%ZV | ANK. | ÜBERN. | +-%ZV | ANK. | ÜBERN. | +-%ZV | ANK. | ÜBERN. | +-%ZV |
| | | Rumänien | 440 | 1.290 | 3,5 | 43 | 276 | 178,8 | 115 | 540 | 3.757,1 | 41 | 435 | -42,5 | 639 | 2.541 | 20,1 |
| | | Russland | 108 | 334 | 75,8 | 11 | 24 | 700,0 | 12 | 12 | 20,0 | 2 | 6 | -85,0 | 133 | 376 | 54,7 |
| | | Saudi-Arabien | 45 | 95 | 0,0 | 0 | 0 | 0 | 2 | 3 | 0,0 | 14 | 37 | 0,0 | 61 | 135 | 0,0 |
| | | Schweden | 251 | 770 | 243,8 | 9 | 27 | 0,0 | 113 | 277 | 765,6 | 16 | 76 | 375,0 | 389 | 1.150 | 322,8 |
| | | Schweiz und Liechtenstein | 3.933 | 13.467 | 18,6 | 106 | 341 | 9,6 | 1.213 | 4.201 | -10,1 | 238 | 1.221 | -17,6 | 5.490 | 19.230 | 7,9 |
| | | Slowakei | 567 | 1.673 | 16,2 | 83 | 390 | 101,0 | 132 | 426 | 86,0 | 157 | 1.066 | 20,3 | 939 | 3.555 | 29,3 |
| | | Slowenien | 1.033 | 2.665 | 48,0 | 37 | 327 | -3,3 | 400 | 671 | -1,6 | 74 | 968 | 61,9 | 1.544 | 4.631 | 35,4 |
| | | Spanien | 335 | 884 | 122,1 | 13 | 20 | -35,5 | 60 | 128 | 56,1 | 8 | 93 | 1,1 | 416 | 1.125 | 86,6 |
| | | Südafrika | 26 | 62 | 933,3 | 0 | 0 | 0 | 0 | 0 | 0 | 1 | 3 | 0,0 | 27 | 65 | 983,3 |
| | | Südkorea | 6 | 26 | 225,0 | 0 | 0 | 0 | 0 | 0 | 0 | 0 | 0 | 0 | 6 | 26 | 225,0 |
| | | Südostasien ⁸⁾ | 51 | 258 | 1.742,9 | 2 | 2 | 0,0 | 0 | 0 | 0 | 3 | 11 | 175,0 | 56 | 271 | 1.255,0 |
| | | Taiwan | 2 | 3 | -82,4 | 0 | 0 | 0 | 0 | 0 | 0 | 0 | 0 | 0 | 2 | 3 | -82,4 |
| | | Tschechische Republik | 2.446 | 6.389 | 24,6 | 135 | 286 | 11,3 | 934 | 2.055 | -6,3 | 384 | 1.943 | 52,5 | 3.899 | 10.673 | 20,6 |
| | | Türkei | 28 | 74 | 51,0 | 3 | 34 | 126,7 | 1 | 4 | 0,0 | 2 | 14 | 0,0 | 34 | 126 | 96,9 |
| | | übrige GUS ⁵⁾ | 34 | 66 | 230,0 | 1 | 1 | -75,0 | 12 | 25 | 0,0 | 4 | 10 | 25,0 | 51 | 102 | 218,8 |
| | | Übriges Afrika | 124 | 288 | 255,6 | 0 | 0 | -100,0 | 0 | 0 | -100,0 | 8 | 32 | 540,0 | 132 | 320 | 240,4 |
| | | Übriges Asien | 14 | 39 | 178,6 | 2 | 4 | 0,0 | 0 | 0 | 0 | 3 | 15 | 0,0 | 19 | 58 | 100,0 |
| | | Übriges Ausland | 843 | 2.357 | -53,8 | 6 | 13 | -87,1 | 108 | 277 | -72,1 | 13 | 230 | 74,2 | 970 | 2.877 | -54,6 |
| | | Ukraine | 146 | 414 | 467,1 | 11 | 27 | 0,0 | 28 | 85 | 400,0 | 29 | 101 | 3.266,7 | 214 | 627 | 574,2 |
| | | Ungarn | 1.751 | 6.887 | 260,6 | 164 | 1.203 | 122,0 | 212 | 597 | 266,3 | 237 | 1.484 | 11,0 | 2.364 | 10.171 | 157,4 |
| | | USA | 537 | 1.560 | 602,7 | 9 | 89 | -35,5 | 11 | 35 | 483,3 | 32 | 177 | 704,5 | 589 | 1.861 | 379,6 |
| | | Vereinigte Arabische Emirate | 61 | 240 | 1.746,2 | 0 | 0 | 0 | 0 | 0 | -100,0 | 3 | 29 | 0,0 | 64 | 269 | 1.581,2 |
| | | Vereinigtes Königreich | 477 | 2.063 | 146,2 | 12 | 43 | 437,5 | 50 | 133 | 6,4 | 30 | 369 | 156,2 | 569 | 2.608 | 133,9 |
| | | Zentral- und Südamerika | 54 | 228 | 293,1 | 3 | 3 | 0,0 | 2 | 6 | 0,0 | 9 | 67 | 252,6 | 68 | 304 | 294,8 |
| | | Zypern | 15 | 87 | 2.800,0 | 0 | 0 | 0 | 0 | 0 | 0 | 0 | 0 | 0 | 15 | 87 | 2.800,0 |
| | | <i>Restliches Ausland</i> | 34.320 | 107.446 | 44,4 | 1.637 | 6.897 | 31,3 | 11.517 | 44.218 | 33,2 | 3.753 | 24.943 | 30,4 | 51.227 | 183.504 | 39,0 |
| | <i>Ausland</i> | | 113.855 | 464.626 | 26,8 | 5.012 | 24.829 | 23,0 | 50.416 | 192.969 | 28,0 | 12.173 | 94.559 | 14,6 | 181.456 | 776.983 | 25,3 |
| | <i>In-/Ausland</i> | | 243.008 | 858.180 | 8,8 | 8.502 | 37.112 | 7,8 | 74.237 | 395.845 | 6,9 | 18.291 | 127.472 | 4,7 | 344.038 | 1.418.609 | 7,9 |

1) Hessen, Rheinland-Pfalz, Saarland. - 2) Niedersachsen, Hamburg, Bremen, Schleswig-Holstein. - 3) Sachsen, Sachsen-Anhalt, Thüringen, Brandenburg, Mecklenburg-Vorpommern. - 4) Jemen, Bahrain, Irak, Jordanien, Katar, Kuwait, Libanon, Oman, Saudi-Arabien, Syrien. - 5) inkl. Hong Kong, Macao. - 6) Belarus, Moldawien, Armenien, Aserbaidschan, Georgien, Kasachstan, Kirgisistan, Tadschikistan, Turkmenistan, Usbekistan. - 7) Ohne Kroatien und Slowenien, inkl. Bosnien-Herzegowina, Nordmazedonien, Serbien und Montenegro. - 8) Indonesien, Malaysia, Singapur, Nordkorea, Thailand, Brunei, Kambodscha, Laos, Philippinen, Vietnam.

S040 - Ankünfte und Übernachtungen nach Herkunftsland

Basiszeitraum: September 2020 (S)
Auswahlzeitraum: September 2021 (S)

2 Kärnten

Wohnbevölkerung: 561.293

| | | Inland | | | Ausland | | | Insgesamt | | |
|------------------|--|----------------|----------------|----------------|----------------|----------------|----------------|------------------|----------------|--------------|
| | | ANK. | ÜBERN. | +-%ZV | ANK. | ÜBERN. | +-%ZV | ANK. | ÜBERN. | +-%ZV |
| Gewerbebetriebe | 4-Stern-Superior | 11.599 | 34.406 | -1,7 | 6.457 | 32.691 | 18,1 | 18.056 | 67.097 | 7,1 |
| | Gewerbl. Beherb.betriebe 2 bzw. 1* | 10.384 | 28.152 | 1,6 | 10.502 | 31.258 | 33,5 | 20.886 | 59.410 | 16,2 |
| | Gewerbl. Beherb.betriebe 3* | 41.919 | 115.703 | -0,2 | 43.064 | 137.438 | 33,7 | 84.983 | 253.141 | 15,7 |
| | Gewerbl. Beherb.betriebe 4* | 51.605 | 156.335 | -10,6 | 39.795 | 171.147 | 28,6 | 91.400 | 327.482 | 6,4 |
| | Gewerbl. Beherb.betriebe 5* | 3.145 | 9.128 | 3,8 | 1.732 | 7.487 | 41,3 | 4.877 | 16.615 | 17,9 |
| | Gewerbl.Ferienwohnung bzw. -haus | 10.501 | 49.830 | -16,4 | 12.305 | 84.605 | 13,9 | 22.806 | 134.435 | 0,4 |
| | <i>Gewerbebetriebe</i> | 129.153 | 393.554 | -6,7 | 113.855 | 464.626 | 26,8 | 243.008 | 858.180 | 8,8 |
| Privatquartiere | Privatquartiere auf Bauernhof | 774 | 3.164 | 4,3 | 1.098 | 6.825 | 16,3 | 1.872 | 9.989 | 12,2 |
| | Privatquartiere nicht auf Bauernhof | 2.716 | 9.119 | -18,6 | 3.914 | 18.004 | 25,8 | 6.630 | 27.123 | 6,3 |
| | <i>Privatquartiere</i> | 3.490 | 12.283 | -13,7 | 5.012 | 24.829 | 23,0 | 8.502 | 37.112 | 7,8 |
| Restl. Quartiere | Bewirtschaftete Schutzhütten | 1.461 | 1.577 | -40,9 | 1.032 | 1.165 | -46,1 | 2.493 | 2.742 | -43,2 |
| | Campingplatz | 13.321 | 142.749 | -11,9 | 45.901 | 179.909 | 30,0 | 59.222 | 322.658 | 7,4 |
| | Jugendherbergen u. -gästehäuser | 2.851 | 7.084 | 23,3 | 1.750 | 3.540 | 95,9 | 4.601 | 10.624 | 40,7 |
| | Kinder- u. Jugendherholungsheime | 168 | 1.243 | 518,4 | 30 | 82 | 583,3 | 198 | 1.325 | 522,1 |
| | Kurheim der Sozialversicherungsträger | 1.117 | 19.358 | 1,2 | 3 | 9 | -40,0 | 1.120 | 19.367 | 1,2 |
| | Private u. öffentl. Kurheime | 961 | 14.969 | 2,4 | 14 | 150 | 20,0 | 975 | 15.119 | 2,6 |
| | Sonstige Fremdenunterkunft | 3.942 | 15.896 | 4,1 | 1.686 | 8.114 | -2,7 | 5.628 | 24.010 | 1,7 |
| | <i>Restl. Quartiere</i> | 23.821 | 202.876 | -7,6 | 50.416 | 192.969 | 28,0 | 74.237 | 395.845 | 6,9 |
| FeWo/Haus | Ferienwohnung (priv.) auf Bauernhof | 991 | 5.775 | -19,0 | 1.868 | 16.699 | 1,6 | 2.859 | 22.474 | -4,6 |
| | Ferienwohnung (priv.) n. auf Bauernhof | 5.127 | 27.138 | -15,3 | 10.305 | 77.860 | 17,8 | 15.432 | 104.998 | 7,0 |
| | <i>FeWo/Haus</i> | 6.118 | 32.913 | -16,0 | 12.173 | 94.559 | 14,6 | 18.291 | 127.472 | 4,7 |
| KÄRNTEN | 162.582 | 641.626 | -7,7 | 181.456 | 776.983 | 25,3 | 344.038 | 1.418.609 | 7,9 | |

S042 - Übernachtungen in allen Fremdenunterkünften

Basiszeitraum: September 2020 (S), August 2020 (S), Juli 2020 (S), Juni 2020 (S), Mai 2020 (S)

Auswahlzeitraum: September 2021 (S), August 2021 (S), Juli 2021 (S), Juni 2021 (S), Mai 2021 (S)

| | Inland | | Ausland | | ZUSAMMEN | |
|----------------------------------|----------------|-------------|----------------|-------------|----------------|--------------|
| | ABSOLUT | % ZV | ABSOLUT | % ZV | ABSOLUT | % ZV |
| 20101 Klagenfurt am Wörthersee | 153.893 | 15,0 | 128.833 | 49,0 | 282.726 | 28,3 |
| BEZ Klagenfurt (Stadt) | 153.893 | 15,0 | 128.833 | 49,0 | 282.726 | 28,3 |
| 20201 Villach | 257.387 | 2,8 | 370.688 | 24,4 | 628.075 | 14,5 |
| BEZ Villach (Stadt) | 257.387 | 2,8 | 370.688 | 24,4 | 628.075 | 14,5 |
| 20302 Dellach | 10.073 | 23,8 | 14.287 | -5,3 | 24.360 | 4,9 |
| 20320 Gitschtal | 33.130 | 5,2 | 29.135 | 11,5 | 62.265 | 8,1 |
| 20305 Hermagor-Pressegger See | 175.787 | -1,9 | 405.490 | 22,8 | 581.277 | 14,2 |
| 20306 Kirchbach | 6.198 | -8,7 | 32.538 | 16,0 | 38.736 | 11,2 |
| 20307 Kötschach-Mauthen | 14.599 | -8,1 | 54.282 | 21,0 | 68.881 | 13,4 |
| 20321 Lesachtal | 32.499 | -12,6 | 45.097 | 17,1 | 77.596 | 2,5 |
| 20316 St. Stefan im Gailtal | 4.378 | -1,7 | 10.239 | 13,8 | 14.617 | 8,7 |
| BEZ Hermagor | 276.664 | -2,3 | 591.068 | 20,2 | 867.732 | 12,0 |
| 20402 Ebenthal in Kärnten | 355 | -61,3 | 417 | -36,3 | 772 | -50,9 |
| 20403 Feistritz im Rosental | 3.958 | -59,7 | 16.420 | -1,8 | 20.378 | -23,2 |
| 20405 Ferlach | 11.558 | 37,0 | 10.694 | 38,1 | 22.252 | 37,5 |
| 20409 Grafenstein | 235 | -16,1 | 58 | -37,0 | 293 | -21,2 |
| 20412 Keutschach am See | 203.187 | -8,5 | 86.940 | 7,0 | 290.127 | -4,3 |
| 20415 Krumpendorf am Wörther See | 66.908 | -0,4 | 33.229 | 13,7 | 100.137 | 3,9 |
| 20414 Köttmannsdorf | 2.380 | 30,8 | 2.679 | 30,4 | 5.059 | 30,6 |
| 20416 Ludmannsdorf | 1.373 | 2,1 | 4.211 | 23,5 | 5.584 | 17,4 |
| 20442 Magdalensberg | 5.287 | 15,9 | 3.209 | 10,0 | 8.496 | 13,6 |
| 20417 Maria Rain | 339 | -58,3 | 720 | 6,8 | 1.059 | -28,7 |
| 20418 Maria Saal | 1.516 | 36,9 | 1.252 | 129,3 | 2.768 | 67,5 |
| 20419 Maria Wörth | 55.501 | -0,4 | 36.556 | 26,0 | 92.057 | 8,7 |
| 20421 Moosburg | 7.916 | -32,6 | 7.874 | 5,4 | 15.790 | -17,8 |

S042 - Übernachtungen in allen Fremdenunterkünften

Basiszeitraum: September 2020 (S), August 2020 (S), Juli 2020 (S), Juni 2020 (S), Mai 2020 (S)

Auswahlzeitraum: September 2021 (S), August 2021 (S), Juli 2021 (S), Juni 2021 (S), Mai 2021 (S)

| | Inland | | Ausland | | ZUSAMMEN | |
|-----------------------------------|----------------|-------------|----------------|-------------|----------------|--------------|
| | ABSOLUT | % ZV | ABSOLUT | % ZV | ABSOLUT | % ZV |
| 20424 Pörschach am Wörther See | 164.454 | -3,3 | 82.785 | 10,7 | 247.239 | 1,0 |
| 20432 Schiefing am See | 38.709 | -10,2 | 47.925 | 20,5 | 86.634 | 4,5 |
| 20428 St. Margareten im Rosental | 14.751 | -8,2 | 23.969 | 23,9 | 38.720 | 9,3 |
| 20435 Techelsberg am Wörther See | 28.056 | -8,3 | 19.452 | 20,8 | 47.508 | 1,7 |
| 20441 Zell | 237 | -31,7 | 212 | -31,4 | 449 | -31,6 |
| BEZ Klagenfurt Land | 606.720 | -6,1 | 378.602 | 14,0 | 985.322 | 0,8 |
| 20501 Althofen | 87.880 | 29,4 | 1.868 | 77,4 | 89.748 | 30,1 |
| 20502 Brückl | 1.166 | 85,1 | 647 | -23,3 | 1.813 | 23,1 |
| 20503 Deutsch-Griffen | 1.325 | -2,8 | 1.217 | -26,5 | 2.542 | -15,8 |
| 20504 Eberstein | 3.631 | -19,7 | 3.023 | -8,0 | 6.654 | -14,8 |
| 20534 Frauenstein | 3.665 | -3,2 | 2.670 | 9,8 | 6.335 | 1,9 |
| 20505 Friesach | 3.973 | 18,3 | 2.828 | 47,3 | 6.801 | 28,8 |
| 20506 Glödnitz | 4.747 | -15,0 | 4.561 | 0,1 | 9.308 | -8,3 |
| 20508 Gurk | 8.097 | -2,4 | 4.804 | 8,8 | 12.901 | 1,5 |
| 20509 Guttaring | 2.566 | 24,1 | 1.970 | 13,5 | 4.536 | 19,3 |
| 20511 Hüttenberg | 3.230 | -29,8 | 1.783 | 36,1 | 5.013 | -15,2 |
| 20513 Klein St. Paul | 1.701 | 2,3 | 1.574 | 11,6 | 3.275 | 6,6 |
| 20515 Liebenfels | 4.357 | 8,2 | 7.028 | 5,8 | 11.385 | 6,7 |
| 20518 Metnitz | 2.655 | -21,6 | 2.428 | 14,4 | 5.083 | -7,7 |
| 20519 Micheldorf | 5.993 | 15,7 | 167 | 25,6 | 6.160 | 15,9 |
| 20520 Mölbling | 256 | -12,0 | 423 | -30,4 | 679 | -24,5 |
| 20523 St. Georgen am Längsee | 32.783 | -5,6 | 12.909 | 20,1 | 45.692 | 0,5 |
| 20527 St. Veit an der Glan | 10.232 | 21,8 | 6.845 | 59,5 | 17.077 | 34,6 |
| 20530 Straßburg | 1.380 | -4,5 | 1.792 | 16,5 | 3.172 | 6,3 |
| 20531 Weitensfeld im Gurktal | 427 | -27,7 | 464 | -32,5 | 891 | -30,3 |
| BEZ Sankt Veit an der Glan | 180.064 | 11,3 | 59.001 | 14,8 | 239.065 | 12,1 |

S042 - Übernachtungen in allen Fremdenunterkünften

Basiszeitraum: September 2020 (S), August 2020 (S), Juli 2020 (S), Juni 2020 (S), Mai 2020 (S)

Auswahlzeitraum: September 2021 (S), August 2021 (S), Juli 2021 (S), Juni 2021 (S), Mai 2021 (S)

| | Inland | | Ausland | | ZUSAMMEN | |
|-----------------------------|---------|-------|---------|------|----------|-------|
| | ABSOLUT | % ZV | ABSOLUT | % ZV | ABSOLUT | % ZV |
| 20601 Bad Kleinkirchheim | 143.537 | 7,5 | 202.573 | 35,2 | 346.110 | 22,1 |
| 20602 Baldramsdorf | 928 | 54,2 | 4.520 | 94,1 | 5.448 | 85,9 |
| 20603 Berg im Drautal | 12.368 | -15,4 | 39.020 | 8,3 | 51.388 | 1,4 |
| 20604 Dellach im Drautal | 2.786 | -41,3 | 42.850 | 14,4 | 45.636 | 8,1 |
| 20607 Flattach | 12.024 | -4,6 | 37.599 | 13,8 | 49.623 | 8,7 |
| 20608 Gmünd in Kärnten | 9.990 | -3,6 | 20.848 | 22,1 | 30.838 | 12,4 |
| 20609 Greifenburg | 4.015 | -12,3 | 31.348 | 19,7 | 35.363 | 14,9 |
| 20605 Großkirchheim | 5.758 | -2,2 | 17.004 | 8,9 | 22.762 | 5,8 |
| 20610 Heiligenblut | 34.325 | -13,5 | 68.749 | 8,1 | 103.074 | -0,2 |
| 20611 Irschen | 5.214 | -9,4 | 11.171 | 9,6 | 16.385 | 2,7 |
| 20613 Kleblach-Lind | 2.165 | 29,8 | 3.946 | 29,5 | 6.111 | 29,6 |
| 20642 Krems in Kärnten | 17.625 | 13,3 | 27.438 | 23,6 | 45.063 | 19,3 |
| 20616 Lendorf | 5.996 | -3,4 | 9.213 | 13,1 | 15.209 | 6,0 |
| 20643 Lurnfeld | 3.095 | 45,2 | 9.226 | 26,2 | 12.321 | 30,4 |
| 20618 Mallnitz | 13.313 | -12,5 | 45.913 | 21,5 | 59.226 | 11,7 |
| 20619 Malta | 15.393 | -23,3 | 52.410 | 22,5 | 67.803 | 7,9 |
| 20620 Millstatt | 91.835 | -13,1 | 148.527 | 13,1 | 240.362 | 1,4 |
| 20622 Mörttschach | 6.062 | -28,7 | 14.893 | -5,6 | 20.955 | -13,7 |
| 20624 Mühldorf | 1.069 | -22,4 | 2.423 | 6,8 | 3.492 | -4,2 |
| 20625 Oberdrauburg | 6.486 | 3,7 | 22.592 | 20,6 | 29.078 | 16,4 |
| 20627 Obervellach | 10.266 | 15,1 | 20.864 | 20,4 | 31.130 | 18,6 |
| 20630 Radenthein | 101.403 | -10,6 | 237.854 | 20,8 | 339.257 | 9,3 |
| 20631 Rangersdorf | 4.540 | -23,0 | 10.976 | 28,9 | 15.516 | 7,7 |
| 20644 Reißeck | 7.383 | -7,9 | 18.951 | 12,0 | 26.334 | 5,6 |
| 20632 Rennweg am Katschberg | 62.381 | 1,1 | 128.905 | 26,5 | 191.286 | 16,9 |
| 20633 Sachsenburg | 1.733 | -2,6 | 12.893 | 31,8 | 14.626 | 26,5 |
| 20634 Seeboden | 89.039 | 1,8 | 111.485 | 15,9 | 200.524 | 9,2 |

S042 - Übernachtungen in allen Fremdenunterkünften

Basiszeitraum: September 2020 (S), August 2020 (S), Juli 2020 (S), Juni 2020 (S), Mai 2020 (S)

Auswahlzeitraum: September 2021 (S), August 2021 (S), Juli 2021 (S), Juni 2021 (S), Mai 2021 (S)

| | Inland | | Ausland | | ZUSAMMEN | |
|---------------------------------|----------------|-------------|------------------|-------------|------------------|--------------|
| | ABSOLUT | % ZV | ABSOLUT | % ZV | ABSOLUT | % ZV |
| 20635 Spittal an der Drau | 17.763 | 16,3 | 28.138 | 32,4 | 45.901 | 25,7 |
| 20636 Stall | 1.035 | 15,6 | 3.487 | 28,0 | 4.522 | 25,0 |
| 20637 Steinfeld | 1.032 | -52,7 | 9.260 | 2,5 | 10.292 | -8,2 |
| 20638 Trebesing | 11.520 | 15,2 | 12.790 | 1,4 | 24.310 | 7,5 |
| 20639 Weißensee | 181.805 | -10,1 | 171.463 | 12,0 | 353.268 | -0,6 |
| 20640 Winklern | 7.487 | -22,3 | 3.902 | 22,2 | 11.389 | -11,2 |
| BEZ Spittal an der Drau | 891.371 | -5,4 | 1.583.231 | 19,0 | 2.474.602 | 8,9 |
| 20701 Afritz am See | 20.544 | 6,6 | 16.596 | 19,2 | 37.140 | 11,9 |
| 20702 Arnoldstein | 3.680 | 31,4 | 6.956 | -5,8 | 10.636 | 4,4 |
| 20703 Arriach | 4.725 | -4,5 | 10.457 | -5,8 | 15.182 | -5,4 |
| 20705 Bad Bleiberg | 10.106 | -77,0 | 5.428 | 26,0 | 15.534 | -67,8 |
| 20707 Feistritz an der Gail | 1.086 | -6,5 | 1.541 | 6,3 | 2.627 | 0,6 |
| 20708 Feld am See | 38.704 | 1,2 | 29.711 | 14,2 | 68.415 | 6,5 |
| 20710 Ferndorf | 6.404 | -21,7 | 26.486 | 18,4 | 32.890 | 7,7 |
| 20711 Finkenstein am Faaker See | 213.373 | -5,9 | 267.081 | 15,4 | 480.454 | 4,9 |
| 20712 Fresach | 2.038 | -3,4 | 6.365 | 26,2 | 8.403 | 17,4 |
| 20713 Hohenthurn | 414 | 16,6 | 5.652 | 31,7 | 6.066 | 30,6 |
| 20719 Nötsch im Gailtal | 3.738 | 3,1 | 14.946 | 1,5 | 18.684 | 1,8 |
| 20720 Paternion | 2.977 | 7,2 | 4.404 | 47,2 | 7.381 | 28,0 |
| 20721 Rosegg | 6.004 | 46,2 | 10.923 | 60,7 | 16.927 | 55,3 |
| 20722 St. Jakob im Rosental | 9.129 | 18,9 | 14.350 | 14,8 | 23.479 | 16,4 |
| 20723 Stockenboi | 15.360 | -9,6 | 32.714 | 6,3 | 48.074 | 0,7 |
| 20724 Treffen am Ossiacher See | 68.183 | -4,5 | 105.733 | 23,2 | 173.916 | 10,6 |
| 20725 Velden am Wörther See | 281.418 | 2,1 | 147.586 | 20,3 | 429.004 | 7,7 |
| 20726 Weißenstein | 716 | 5,0 | 2.619 | 24,7 | 3.335 | 19,8 |
| 20727 Wernberg | 7.536 | 4,5 | 4.472 | 30,0 | 12.008 | 12,8 |

S042 - Übernachtungen in allen Fremdenunterkünften

Basiszeitraum: September 2020 (S), August 2020 (S), Juli 2020 (S), Juni 2020 (S), Mai 2020 (S)

Auswahlzeitraum: September 2021 (S), August 2021 (S), Juli 2021 (S), Juni 2021 (S), Mai 2021 (S)

| | Inland | | Ausland | | ZUSAMMEN | |
|-------------------------------------|----------------|-------------|----------------|-------------|------------------|-------------|
| | ABSOLUT | % ZV | ABSOLUT | % ZV | ABSOLUT | % ZV |
| BEZ Villach Land | 696.135 | -5,6 | 714.020 | 17,2 | 1.410.155 | 4,7 |
| 20801 Bleiburg | 8.281 | 0,7 | 3.538 | -1,2 | 11.819 | 0,1 |
| 20802 Diex | 2.870 | -51,8 | 2.942 | -47,8 | 5.812 | -49,9 |
| 20803 Eberndorf | 48.965 | 27,7 | 15.557 | 21,2 | 64.522 | 26,0 |
| 20804 Eisenkappel-Vellach | 33.681 | 416,7 | 4.691 | 6,2 | 38.372 | 250,8 |
| 20805 Feistritz ob Bleiburg | 12.451 | -10,8 | 9.692 | 61,2 | 22.143 | 10,9 |
| 20806 Gallizien | 2.639 | 9,1 | 2.146 | -5,2 | 4.785 | 2,2 |
| 20807 Globasnitz | 14 | -86,8 | 194 | 63,0 | 208 | -7,6 |
| 20808 Griffen | 1.284 | 11,0 | 1.992 | 43,2 | 3.276 | 28,6 |
| 20812 Ruden | 127 | -46,4 | 346 | 9,1 | 473 | -14,6 |
| 20815 Sittersdorf | 2.264 | -19,9 | 3.318 | 42,6 | 5.582 | 8,3 |
| 20813 St. Kanzian am Klopeiner See | 710.342 | 5,9 | 157.713 | 9,9 | 868.055 | 6,6 |
| 20817 Völkermarkt | 12.898 | 10,2 | 7.331 | 30,2 | 20.229 | 16,7 |
| BEZ Völkermarkt | 835.816 | 9,7 | 209.460 | 11,4 | 1.045.276 | 10,0 |
| 20901 Bad St. Leonhard im Lavanttal | 30.975 | 18,4 | 11.868 | 4,0 | 42.843 | 14,0 |
| 20905 Frantschach-St. Gertraud | 6.881 | -23,2 | 11.854 | -6,4 | 18.735 | -13,3 |
| 20909 Lavamünd | 2.390 | -5,2 | 1.696 | -11,9 | 4.086 | -8,1 |
| 20911 Preitenegg | 1.964 | -30,6 | 2.302 | -30,1 | 4.266 | -30,3 |
| 20912 Reichenfels | 2.587 | 8,5 | 2.121 | -30,0 | 4.708 | -13,1 |
| 20913 St. Andrä | 4.352 | -26,7 | 5.528 | -11,3 | 9.880 | -18,8 |
| 20914 St. Georgen im Lavanttal | 2.276 | -19,1 | 1.228 | -58,8 | 3.504 | -39,5 |
| 20918 St. Paul im Lavanttal | 3.306 | 21,8 | 1.122 | 34,9 | 4.428 | 24,9 |
| 20923 Wolfsberg | 29.978 | -1,7 | 23.635 | 8,2 | 53.613 | 2,4 |
| BEZ Wolfsberg | 84.709 | -0,1 | 61.354 | -4,4 | 146.063 | -2,0 |
| 21001 Albeck | 6.246 | -20,8 | 6.999 | -1,8 | 13.245 | -11,8 |

S042 - Übernachtungen in allen Fremdenunterkünften

Basiszeitraum: September 2020 (S), August 2020 (S), Juli 2020 (S), Juni 2020 (S), Mai 2020 (S)

Auswahlzeitraum: September 2021 (S), August 2021 (S), Juli 2021 (S), Juni 2021 (S), Mai 2021 (S)

| | Inland | | Ausland | | ZUSAMMEN | |
|----------------------------------|------------------|-------------|------------------|-------------|------------------|-------------|
| | ABSOLUT | % ZV | ABSOLUT | % ZV | ABSOLUT | % ZV |
| 21002 Feldkirchen in Kärnten | 55.886 | -9,3 | 30.682 | 8,7 | 86.568 | -3,7 |
| 21003 Glanegg | 1.667 | 3,2 | 2.876 | -5,9 | 4.543 | -2,7 |
| 21004 Gnesau | 3.052 | 22,9 | 9.271 | -11,3 | 12.323 | -4,8 |
| 21005 Himmelberg | 1.071 | 0,2 | 5.746 | 17,7 | 6.817 | 14,6 |
| 21006 Ossiach | 119.650 | -4,9 | 131.707 | 10,2 | 251.357 | 2,4 |
| 21007 Reichenau | 54.817 | -7,6 | 51.184 | 12,1 | 106.001 | 1,0 |
| 21008 St. Urban | 11.316 | -9,1 | 9.989 | -7,3 | 21.305 | -8,3 |
| 21009 Steindorf am Ossiacher See | 122.502 | 1,7 | 112.212 | 19,2 | 234.714 | 9,4 |
| 21010 Steuerberg | 3.204 | 12,5 | 3.517 | -9,2 | 6.721 | 0,0 |
| BEZ Feldkirchen | 379.411 | -4,1 | 364.183 | 11,1 | 743.594 | 2,8 |
| KÄRNTEN | 4.362.170 | -0,8 | 4.460.440 | 18,0 | 8.822.610 | 7,9 |

S040 - Ankünfte und Übernachtungen nach Herkunftsland

Basiszeitraum:
Auswahlzeitraum:

September 2020 (S), August 2020 (S), Juli 2020 (S), Juni 2020 (S), Mai 2020 (S)
September 2021 (S), August 2021 (S), Juli 2021 (S), Juni 2021 (S), Mai 2021 (S)

2 Kärnten

Wohnbevölkerung: 561.293

| | | Gewerbebetriebe | | | Privatquartiere | | | Restl. Quartiere | | | FeWo/Haus | | | GESAMT | | | |
|---------------|--------------------|---------------------------------------|------------------|------------------|-----------------|---------------|----------------|------------------|------------------|------------------|---------------|----------------|----------------|------------------|------------------|------------------|-------------|
| | | ANK. | ÜBERN. | +-%ZV | ANK. | ÜBERN. | +-%ZV | ANK. | ÜBERN. | +-%ZV | ANK. | ÜBERN. | +-%ZV | ANK. | ÜBERN. | +-%ZV | |
| Inland | Österreich | Burgenland | 32.131 | 103.876 | 24,3 | 810 | 2.890 | 13,3 | 4.891 | 23.778 | 29,3 | 1.998 | 9.417 | 26,7 | 39.830 | 139.961 | 25,0 |
| | | Kärnten | 55.143 | 143.672 | 6,3 | 1.535 | 4.484 | -23,7 | 22.860 | 232.649 | 14,5 | 3.508 | 16.648 | -7,9 | 83.046 | 397.453 | 9,7 |
| | | Niederösterreich | 154.703 | 606.032 | 4,3 | 5.682 | 23.502 | -3,9 | 30.363 | 209.418 | 1,1 | 13.746 | 81.033 | 3,7 | 204.494 | 919.985 | 3,3 |
| | | Oberösterreich | 104.066 | 375.554 | 0,1 | 3.420 | 12.946 | -4,2 | 25.515 | 141.104 | -11,0 | 7.440 | 39.633 | -3,2 | 140.441 | 569.237 | -3,2 |
| | | Salzburg | 50.271 | 153.261 | -8,4 | 1.265 | 3.957 | -18,0 | 17.024 | 100.946 | -5,4 | 2.676 | 13.868 | -9,7 | 71.236 | 272.032 | -7,5 |
| | | Steiermark | 142.563 | 410.786 | -0,8 | 4.214 | 14.010 | -13,2 | 40.293 | 384.346 | 6,1 | 8.851 | 47.097 | 3,6 | 195.921 | 856.239 | 2,2 |
| | | Tirol | 39.623 | 134.887 | -17,4 | 1.243 | 4.192 | -23,7 | 11.068 | 63.124 | -20,0 | 2.458 | 13.639 | -19,9 | 54.392 | 215.842 | -18,5 |
| | | Vorarlberg | 13.097 | 47.900 | -6,5 | 459 | 1.620 | -4,0 | 3.590 | 19.461 | -15,3 | 1.028 | 6.452 | 0,5 | 18.174 | 75.433 | -8,4 |
| | | Wien | 149.165 | 623.570 | -4,4 | 5.868 | 28.180 | -10,9 | 26.490 | 169.764 | -1,3 | 14.263 | 94.474 | -13,7 | 195.786 | 915.988 | -5,1 |
| | | Österreich | 740.762 | 2.599.538 | -0,9 | 24.496 | 95.781 | -9,8 | 182.094 | 1.344.590 | 1,1 | 55.968 | 322.261 | -4,8 | 1.003.320 | 4.362.170 | -0,8 |
| | Inland | 740.762 | 2.599.538 | -0,9 | 24.496 | 95.781 | -9,8 | 182.094 | 1.344.590 | 1,1 | 55.968 | 322.261 | -4,8 | 1.003.320 | 4.362.170 | -0,8 | |
| Ausland | Deutschland | Baden Württemberg | 47.086 | 220.372 | 19,0 | 2.600 | 13.239 | 14,9 | 29.819 | 143.484 | 18,6 | 7.248 | 56.837 | 5,5 | 86.753 | 433.932 | 16,8 |
| | | Bayern | 115.981 | 459.933 | 24,3 | 4.870 | 21.295 | 15,8 | 58.085 | 257.510 | 16,6 | 13.980 | 89.364 | 12,1 | 192.916 | 828.102 | 20,2 |
| | | Berlin | 11.654 | 60.699 | 37,4 | 782 | 5.063 | 24,4 | 5.433 | 20.223 | 18,3 | 2.399 | 21.362 | -0,1 | 20.268 | 107.347 | 23,8 |
| | | Mitteldeutschland ¹⁾ | 38.929 | 194.509 | 20,4 | 2.136 | 12.576 | 7,4 | 20.965 | 99.663 | 20,5 | 6.090 | 52.877 | 2,2 | 68.120 | 359.625 | 16,9 |
| | | Norddeutschland ²⁾ | 29.324 | 165.341 | 13,6 | 1.761 | 12.282 | 10,2 | 22.436 | 113.508 | 25,0 | 5.363 | 50.711 | 2,5 | 58.884 | 341.842 | 15,1 |
| | | Nordrhein-Westfalen | 50.816 | 301.655 | 11,6 | 3.096 | 22.041 | 10,1 | 34.284 | 190.683 | 16,3 | 10.452 | 105.170 | 5,8 | 98.648 | 619.549 | 11,9 |
| | | Ostdeutschland ³⁾ | 45.042 | 223.875 | 10,6 | 2.333 | 13.634 | 11,7 | 22.207 | 89.026 | 9,9 | 8.451 | 73.710 | 5,1 | 78.033 | 400.245 | 9,4 |
| | | Deutschland | 338.832 | 1.626.384 | 17,9 | 17.578 | 100.130 | 12,4 | 193.229 | 914.097 | 17,6 | 53.983 | 450.031 | 5,7 | 603.622 | 3.090.642 | 15,7 |
| | Restliches Ausland | Arabische Länder Asiens ⁴⁾ | 315 | 1.628 | 459,5 | 7 | 15 | -60,5 | 2 | 4 | 0,0 | 32 | 204 | 334,0 | 356 | 1.851 | 392,3 |
| | | Australien | 68 | 218 | 48,3 | 2 | 4 | -20,0 | 22 | 64 | 1.500,0 | 7 | 28 | 366,7 | 99 | 314 | 93,8 |
| | | Belgien | 9.883 | 51.188 | 19,7 | 422 | 2.036 | 31,4 | 4.222 | 19.407 | 38,2 | 1.170 | 9.108 | 30,9 | 15.697 | 81.739 | 25,1 |
| | | Brasilien | 23 | 44 | 0,0 | 7 | 34 | 750,0 | 91 | 93 | 933,3 | 6 | 29 | 11,5 | 127 | 200 | 141,0 |
| | | Bulgarien | 457 | 2.049 | 259,5 | 17 | 975 | 622,2 | 58 | 264 | 84,6 | 75 | 470 | 12,2 | 607 | 3.758 | 196,6 |
| | | China ⁵⁾ | 54 | 229 | 129,0 | 0 | 0 | -100,0 | 0 | 0 | -100,0 | 8 | 20 | -78,0 | 62 | 249 | 21,5 |
| | | Dänemark | 3.270 | 8.975 | 120,9 | 245 | 999 | 120,5 | 3.181 | 13.724 | 133,5 | 219 | 1.343 | 63,4 | 6.915 | 25.041 | 123,3 |
| | | ehem. Jugoslawien ⁷⁾ | 913 | 3.295 | 19,5 | 80 | 506 | -14,5 | 46 | 215 | 49,3 | 135 | 2.075 | 9,8 | 1.174 | 6.091 | 13,2 |
| | | Estland | 342 | 771 | 112,4 | 12 | 21 | 425,0 | 116 | 209 | 186,3 | 53 | 190 | 442,9 | 523 | 1.191 | 150,7 |
| | | Finnland | 316 | 934 | -36,9 | 23 | 57 | 171,4 | 49 | 97 | -16,4 | 18 | 53 | -15,9 | 406 | 1.141 | -32,1 |
| | | Frankreich | 3.793 | 8.549 | 16,6 | 235 | 539 | 34,4 | 1.323 | 2.658 | 83,8 | 337 | 1.720 | 15,6 | 5.688 | 13.466 | 26,2 |
| | | Griechenland | 269 | 747 | 44,8 | 6 | 16 | -59,0 | 57 | 212 | 1.077,8 | 20 | 62 | -21,5 | 352 | 1.037 | 59,0 |
| | | Indien | 36 | 130 | -59,5 | 3 | 10 | -16,7 | 13 | 19 | -13,6 | 20 | 62 | -79,0 | 72 | 221 | -66,0 |
| | | Irland (Republik) | 601 | 1.813 | 643,0 | 5 | 132 | 0,0 | 44 | 124 | -7,5 | 164 | 644 | 2.285,2 | 814 | 2.713 | 569,9 |
| | | Island | 66 | 216 | 928,6 | 3 | 3 | -25,0 | 2 | 2 | 0,0 | 5 | 85 | -12,4 | 76 | 306 | 150,8 |
| | | Israel | 2.341 | 7.549 | 850,8 | 76 | 166 | 2.271,4 | 160 | 309 | 0,0 | 368 | 1.865 | 15.441,7 | 2.945 | 9.889 | 1.116,4 |
| | | Italien | 30.407 | 80.921 | 26,3 | 1.345 | 3.690 | 8,9 | 7.246 | 19.897 | 16,8 | 3.051 | 16.774 | 18,7 | 42.049 | 121.282 | 23,0 |
| | | Japan | 106 | 428 | 16,9 | 0 | 0 | -100,0 | 1 | 1 | -88,9 | 1 | 5 | 0,0 | 108 | 434 | 15,4 |
| | | Kanada | 186 | 445 | 93,5 | 5 | 23 | 0,0 | 27 | 222 | 1.485,7 | 4 | 17 | 21,4 | 222 | 707 | 174,0 |
| Kroatien | 2.089 | 6.057 | 106,6 | 141 | 1.415 | 116,0 | 228 | 809 | 59,9 | 344 | 2.494 | 31,0 | 2.802 | 10.775 | 79,7 | | |
| Lettland | 309 | 689 | 442,5 | 18 | 30 | 328,6 | 119 | 201 | 957,9 | 55 | 197 | 79,1 | 501 | 1.117 | 324,7 | | |
| Litauen | 547 | 1.124 | 240,6 | 45 | 155 | 84,5 | 246 | 403 | 207,6 | 90 | 352 | 477,0 | 928 | 2.034 | 235,6 | | |
| Luxemburg | 990 | 3.355 | 48,3 | 25 | 107 | 94,5 | 212 | 821 | 61,3 | 68 | 422 | 1,2 | 1.295 | 4.705 | 45,0 | | |
| Malta | 159 | 672 | 239,4 | 4 | 14 | 1.300,0 | 6 | 22 | -43,6 | 8 | 34 | 277,8 | 177 | 742 | 200,4 | | |
| Neuseeland | 50 | 170 | -1,7 | 0 | 0 | 0 | 4 | 4 | 100,0 | 0 | 0 | -100,0 | 54 | 174 | -1,7 | | |
| Niederlande | 37.972 | 166.526 | 13,6 | 2.120 | 10.082 | 31,8 | 49.443 | 384.230 | 29,4 | 9.207 | 74.149 | 9,1 | 98.742 | 634.987 | 22,3 | | |
| Norwegen | 373 | 851 | 44,5 | 12 | 41 | 1.950,0 | 84 | 136 | 216,3 | 23 | 130 | 664,7 | 492 | 1.158 | 77,9 | | |
| Polen | 9.553 | 25.512 | 23,6 | 993 | 6.405 | 11,6 | 3.746 | 8.861 | 35,4 | 1.563 | 9.514 | -1,1 | 15.855 | 50.292 | 18,2 | | |
| Portugal | 114 | 364 | 61,1 | 6 | 24 | 1.100,0 | 42 | 61 | -45,5 | 43 | 579 | 1.347,5 | 205 | 1.028 | 170,5 | | |
| Rumänien | 2.225 | 7.357 | 46,6 | 196 | 965 | 94,9 | 423 | 1.609 | 380,3 | 359 | 2.654 | 3,3 | 3.203 | 12.585 | 49,5 | | |
| Russland | 769 | 2.268 | 266,4 | 25 | 89 | 584,6 | 59 | 221 | 426,2 | 32 | 136 | -56,8 | 885 | 2.714 | 174,4 | | |
| Saudi-Arabien | 177 | 348 | 17.300,0 | 2 | 2 | 0,0 | 12 | 25 | 2.400,0 | 27 | 67 | 45,7 | 218 | 442 | 802,0 | | |

S040 – Ankünfte und Übernachtungen nach Herkunftsland

Basiszeitraum:
Auswahlzeitraum:

September 2020 (S), August 2020 (S), Juli 2020 (S), Juni 2020 (S), Mai 2020 (S)
September 2021 (S), August 2021 (S), Juli 2021 (S), Juni 2021 (S), Mai 2021 (S)

2 Kärnten

Wohnbevölkerung: 561.293

| Ausland | Restliches Ausland | | Gewerbebetriebe | | | Privatquartiere | | | Restl. Quartiere | | | FeWo/Haus | | | GESAMT | | |
|---------|--------------------|------------------------------|------------------|------------------|-------------|-----------------|----------------|-------------|------------------|------------------|-------------|----------------|----------------|-------------|------------------|------------------|-------------|
| | | | ANK. | ÜBERN. | +-%ZV | ANK. | ÜBERN. | +-%ZV | ANK. | ÜBERN. | +-%ZV | ANK. | ÜBERN. | +-%ZV | ANK. | ÜBERN. | +-%ZV |
| | | Schweden | 1.049 | 2.833 | 108,3 | 51 | 164 | 0,0 | 481 | 935 | 425,3 | 104 | 611 | 144,4 | 1.685 | 4.543 | 154,1 |
| | | Schweiz und Liechtenstein | 14.249 | 49.239 | -1,1 | 429 | 1.809 | -13,4 | 4.954 | 21.594 | -18,7 | 975 | 6.601 | -11,8 | 20.607 | 79.243 | -7,8 |
| | | Slowakei | 4.386 | 13.038 | 43,2 | 438 | 2.084 | 129,3 | 1.201 | 3.006 | 59,1 | 972 | 7.693 | 70,3 | 6.997 | 25.821 | 57,3 |
| | | Slowenien | 4.190 | 12.720 | 25,5 | 231 | 1.642 | 23,2 | 2.191 | 5.209 | 15,7 | 534 | 5.841 | 75,4 | 7.146 | 25.412 | 31,6 |
| | | Spanien | 1.129 | 2.948 | 52,2 | 74 | 200 | -18,0 | 274 | 595 | -8,6 | 98 | 478 | -0,8 | 1.575 | 4.221 | 27,4 |
| | | Südafrika | 43 | 113 | -73,8 | 0 | 0 | 0 | 7 | 7 | 250,0 | 3 | 9 | 0,0 | 53 | 129 | -70,3 |
| | | Südkorea | 26 | 117 | 234,3 | 1 | 3 | -25,0 | 2 | 2 | -80,0 | 3 | 3 | 0,0 | 32 | 125 | 155,1 |
| | | Südostasien ⁶⁾ | 165 | 637 | 151,8 | 12 | 20 | 566,7 | 7 | 10 | -66,7 | 16 | 282 | 1.310,0 | 200 | 949 | 210,1 |
| | | Taiwan | 16 | 166 | 564,0 | 0 | 0 | 0 | 4 | 4 | 100,0 | 2 | 2 | 0,0 | 22 | 172 | 537,0 |
| | | Tschechische Republik | 18.549 | 61.984 | 27,4 | 1.263 | 3.808 | 51,3 | 11.022 | 32.855 | 17,4 | 4.932 | 25.872 | 46,5 | 35.766 | 124.519 | 28,6 |
| | | Türkei | 103 | 522 | 128,9 | 4 | 36 | 71,4 | 10 | 47 | 0,0 | 11 | 40 | -43,7 | 128 | 645 | 101,6 |
| | | übrige GUS ⁶⁾ | 142 | 324 | 118,9 | 7 | 11 | 175,0 | 17 | 43 | -32,8 | 14 | 92 | 922,2 | 180 | 470 | 108,9 |
| | | Übriges Afrika | 475 | 1.320 | 124,9 | 6 | 52 | 420,0 | 17 | 30 | -54,5 | 45 | 144 | -0,7 | 543 | 1.546 | 91,3 |
| | | Übriges Asien | 102 | 305 | 70,4 | 6 | 8 | -68,0 | 17 | 47 | 0,0 | 16 | 49 | -66,7 | 141 | 409 | 16,5 |
| | | Übriges Ausland | 3.229 | 11.086 | -57,3 | 24 | 87 | -88,0 | 920 | 2.930 | 0,4 | 52 | 511 | -51,7 | 4.225 | 14.614 | -52,3 |
| | | Ukraine | 540 | 1.461 | 205,6 | 45 | 257 | 164,9 | 58 | 178 | 334,1 | 78 | 252 | 486,0 | 721 | 2.148 | 225,9 |
| | | Ungarn | 12.624 | 46.458 | 30,7 | 1.011 | 6.655 | 53,8 | 1.900 | 5.445 | 1,5 | 2.204 | 13.454 | 7,6 | 17.739 | 72.012 | 24,7 |
| | | USA | 1.743 | 5.689 | 451,3 | 41 | 182 | -1,1 | 85 | 229 | 301,8 | 119 | 680 | 177,6 | 1.988 | 6.780 | 346,6 |
| | | Vereinigte Arabische Emirate | 284 | 884 | 509,7 | 2 | 2 | -50,0 | 0 | 0 | -100,0 | 42 | 239 | 83,8 | 328 | 1.125 | 298,9 |
| | | Vereinigtes Königreich | 1.374 | 6.725 | 3,6 | 53 | 158 | -26,9 | 140 | 476 | -32,5 | 104 | 961 | -2,7 | 1.671 | 8.320 | -1,0 |
| | | Zentral- und Südamerika | 382 | 1.201 | 92,5 | 12 | 61 | 69,4 | 52 | 175 | 45,8 | 74 | 484 | 476,2 | 520 | 1.921 | 122,3 |
| | | Zypern | 72 | 252 | 342,1 | 0 | 0 | 0 | 1 | 11 | 0,0 | 4 | 28 | 0,0 | 77 | 291 | 410,5 |
| | | Restliches Ausland | 173.645 | 605.444 | 21,2 | 9.790 | 45.794 | 34,2 | 94.644 | 528.752 | 27,3 | 27.914 | 189.808 | 19,6 | 305.993 | 1.369.798 | 23,7 |
| | Ausland | | 512.477 | 2.231.828 | 18,8 | 27.368 | 145.924 | 18,5 | 287.873 | 1.442.849 | 21,0 | 81.897 | 639.839 | 9,5 | 909.615 | 4.460.440 | 18,0 |
| | In-/Ausland | | 1.253.239 | 4.831.366 | 7,3 | 51.864 | 241.705 | 5,4 | 469.967 | 2.787.439 | 10,5 | 137.865 | 962.100 | 4,2 | 1.912.935 | 8.822.610 | 7,9 |

1) Hessen, Rheinland-Pfalz, Saarland. - 2) Niedersachsen, Hamburg, Bremen, Schleswig-Holstein. - 3) Sachsen, Sachsen-Anhalt, Thüringen, Brandenburg, Mecklenburg-Vorpommern. - 4) Jemen, Bahrain, Irak, Jordanien, Katar, Kuwait, Libanon, Oman, Saudi-Arabien, Syrien. - 5) inkl. Hong Kong, Macao. - 6) Belarus, Moldawien, Armenien, Aserbaidschan, Georgien, Kasachstan, Kirgisistan, Tadschikistan, Turkmenistan, Usbekistan. - 7) Ohne Kroatien und Slowenien, inkl. Bosnien-Herzegowina, Nordmazedonien, Serbien und Montenegro. - 8) Indonesien, Malaysia, Singapur, Nordkorea, Thailand, Brunei, Kambodscha, Laos, Philippinen, Vietnam.

S040 - Ankünfte und Übernachtungen nach Herkunftsland

Basiszeitraum: September 2020 (S), August 2020 (S), Juli 2020 (S), Juni 2020 (S), Mai 2020 (S)
 Auswahlzeitraum: September 2021 (S), August 2021 (S), Juli 2021 (S), Juni 2021 (S), Mai 2021 (S)

2 Kärnten

Wohnbevölkerung: 561.293

| | | Inland | | | Ausland | | | Insgesamt | | |
|------------------|--|------------------|------------------|-------------|----------------|------------------|-------------|------------------|------------------|--------------|
| | | ANK. | ÜBERN. | +-%ZV | ANK. | ÜBERN. | +-%ZV | ANK. | ÜBERN. | +-%ZV |
| Gewerbebetriebe | 4-Stern-Superior | 56.495 | 201.349 | 5,0 | 26.972 | 134.799 | 30,4 | 83.467 | 336.148 | 13,9 |
| | Gewerbl. Beherb.betriebe 2 bzw. 1* | 63.944 | 200.607 | -2,2 | 48.937 | 155.879 | 17,1 | 112.881 | 356.486 | 5,4 |
| | Gewerbl. Beherb.betriebe 3* | 249.992 | 782.608 | -1,1 | 194.412 | 671.829 | 18,3 | 444.404 | 1.454.437 | 7,0 |
| | Gewerbl. Beherb.betriebe 4* | 279.388 | 969.047 | 0,7 | 165.390 | 735.077 | 26,4 | 444.778 | 1.704.124 | 10,4 |
| | Gewerbl. Beherb.betriebe 5* | 14.739 | 49.239 | 21,1 | 7.521 | 32.440 | 39,2 | 22.260 | 81.679 | 27,7 |
| | Gewerbl.Ferienwohnung bzw. -haus | 76.204 | 396.688 | -8,1 | 69.245 | 501.804 | 7,0 | 145.449 | 898.492 | -0,3 |
| | <i>Gewerbebetriebe</i> | 740.762 | 2.599.538 | -0,9 | 512.477 | 2.231.828 | 18,8 | 1.253.239 | 4.831.366 | 7,3 |
| Privatquartiere | Privatquartiere auf Bauernhof | 5.267 | 23.356 | -4,2 | 6.096 | 40.969 | 10,9 | 11.363 | 64.325 | 4,9 |
| | Privatquartiere nicht auf Bauernhof | 19.229 | 72.425 | -11,4 | 21.272 | 104.955 | 21,7 | 40.501 | 177.380 | 5,6 |
| | <i>Privatquartiere</i> | 24.496 | 95.781 | -9,8 | 27.368 | 145.924 | 18,5 | 51.864 | 241.705 | 5,4 |
| Restl. Quartiere | Bewirtschaftete Schutzhütten | 9.073 | 9.839 | -35,6 | 9.076 | 10.634 | -14,4 | 18.149 | 20.473 | -26,1 |
| | Campingplatz | 123.900 | 988.367 | -3,7 | 258.436 | 1.363.409 | 21,3 | 382.336 | 2.351.776 | 9,4 |
| | Jugendherbergen u. -gästehäuser | 14.455 | 47.473 | 23,2 | 9.162 | 17.008 | 64,6 | 23.617 | 64.481 | 32,0 |
| | Kinder- u. Jugenderholungsheime | 2.344 | 20.917 | 47,4 | 1.591 | 6.412 | 223,8 | 3.935 | 27.329 | 69,0 |
| | Kurheim der Sozialversicherungsträger | 5.452 | 96.376 | 29,5 | 52 | 194 | 63,0 | 5.504 | 96.570 | 29,5 |
| | Private u. öffentl. Kurheime | 4.713 | 73.700 | 20,8 | 70 | 713 | 11,6 | 4.783 | 74.413 | 20,7 |
| | Sonstige Fremdenunterkunft | 22.157 | 107.918 | 7,8 | 9.486 | 44.479 | 2,2 | 31.643 | 152.397 | 6,1 |
| | <i>Restl. Quartiere</i> | 182.094 | 1.344.590 | 1,1 | 287.873 | 1.442.849 | 21,0 | 469.967 | 2.787.439 | 10,5 |
| FeWo/Haus | Ferienwohnung (priv.) auf Bauernhof | 9.351 | 55.858 | -4,8 | 15.185 | 126.811 | 6,0 | 24.536 | 182.669 | 2,4 |
| | Ferienwohnung (priv.) n. auf Bauernhof | 46.617 | 266.403 | -4,8 | 66.712 | 513.028 | 10,4 | 113.329 | 779.431 | 4,7 |
| | <i>FeWo/Haus</i> | 55.968 | 322.261 | -4,8 | 81.897 | 639.839 | 9,5 | 137.865 | 962.100 | 4,2 |
| KÄRNTEN | | 1.003.320 | 4.362.170 | -0,8 | 909.615 | 4.460.440 | 18,0 | 1.912.935 | 8.822.610 | 7,9 |