**Der Tourismus in Kärnten**
**Juli 2022**

Die Landesstelle für Statistik gibt bekannt, dass für den Monat Juli 2022 die Kärntner Tourismusbetriebe insgesamt 602.700 Ankünfte und 2.677.997 Übernachtungen gemeldet haben. Gegenüber dem Juli des Vorjahres errechnet sich bei den Ankünften ein Zuwachs von 8,1% und bei den Übernachtungen ein Zuwachs in der Höhe von 2,2%.

Die Zahl der Ausländernächtigungen mit 1.548.989 stieg im Vergleich zum Vorjahresmonat um 21,7%, die der Inländernächtigungen mit 1.129.008 ging jedoch um 16,2% zurück. Seit Beginn der statistischen Aufzeichnungen über den Tourismus in Kärnten im Jahr 1968 wurde bei den Ankünften somit das elftbeste Ergebnis erzielt. Im Vergleich der Juli-Ankünfte im Zeitraum 2012 bis 2022 wurde im Juli 2022 mit 602.700 Ankünfte die höchste Zahl erreicht. Bei den Nächtigungen wurde im zehnjährigen Vergleich das höchste Juli-Niveau im Juli 2018 mit 2.778.437 Nächtigungen erzielt.

Bei 602.700 Ankünften (+8,1%) beträgt die durchschnittliche Aufenthaltsdauer 4,4 Tage. Im Vergleich dazu verweilten im Juli 2012 die Gäste (514.210 Ankünfte, 2.673.750 Übernachtungen) noch durchschnittlich 5,2 Tage.

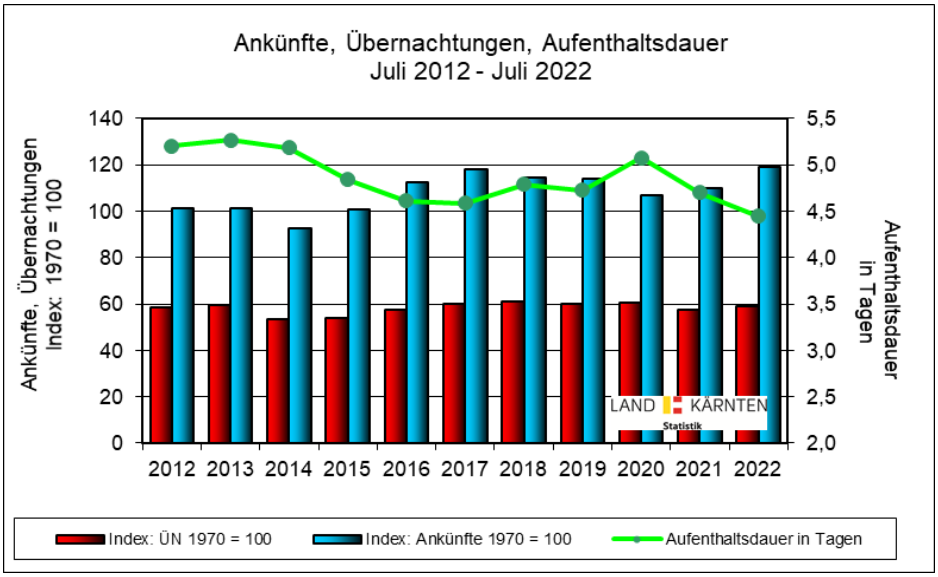


Von den zehn nächtigungsstärksten Gemeinden im Juli 2022 konnten die Gemeinden Villach (+7,4%), Finkenstein am Faaker See (+2,6%), Radenthein (+8,3%), Keutschach am See (+15,6%) und Klagenfurt am Wörthersee (+5,1%) einen Nächtigungszuwachs erreichen. Im Gegensatz dazu verzeichneten die Gemeinden St. Kanzian am Klopeiner See (-6,3%), Hermagor-Pressegger See (-3,8%), Velden am Wörther See (-3,2%), Weißensee (-2,6%) und Bad Kleinkirchheim (-4,7%) Nächtigungsrückgänge.

Übernachtungen nach den Herkunftsländern – Juli 2022

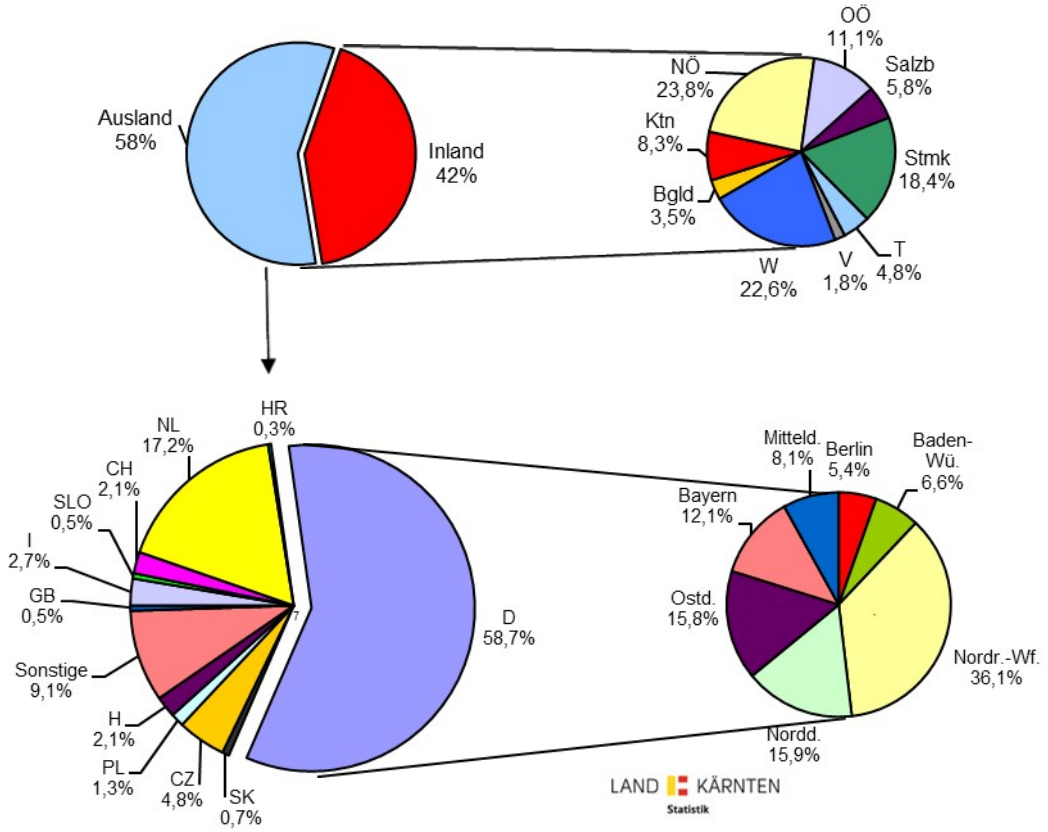


Der Ausländeranteil mit 1.548.989 Übernachtungen (+21,7%) beträgt 57,8% der Gesamtnächtigungen. Der Anteil der Gäste aus Deutschland (909.743; +11,1%) an den Ausländernächtigungen beläuft sich auf 58,7%. In der Gliederung nach den deutschen Bundesländern entfallen 36,1% der Gäste auf Nordrhein-Westfalen (+13,1%), 15,9% auf Norddeutschland (+26,1%), 15,8% auf Ostdeutschland (+33,6%), 12,1% auf Bayern (+1,1%) und 8,1% auf Mitteldeutschland (-21,1%). Auf Baden Württemberg (+7,3%) entfällt ein Anteil in der Höhe von 6,6% und auf die Gäste aus Berlin (+2,0%) ein Anteil in der Höhe von 5,4 %.

17,2% der Nächtigungen ausländischer Gäste wurden von den Gästen aus den Niederlanden (+28,4%), 4,8% von den Gästen aus Tschechien (+30,5%), 3,1 % von den Gästen aus Belgien (+27,7%), 2,7 % von den Gästen aus Italien (+106,8%), 2,1% von den Gästen aus der Schweiz (+20,0%) und 2,1% von den Gästen aus Ungarn (+43,3%) erzielt.

Die Zahl der Inländernächtigungen (1.129.008) mit einem Anteil von 42,2% an den Gesamtnächtigungen ergab gegenüber dem Vorjahresmonat einen Rückgang von 16,2%. 23,8% dieser Nächtigungen entfallen auf Gäste aus Niederösterreich (-19,7%), 22,6% auf

jene aus Wien (-20,6%), 18,4% auf jene aus der Steiermark (-12,0%), 11,1% auf jene aus Oberösterreich (-23,6%) und 8,3% auf jene aus Kärnten (+1,4%).

Werden die Herkunftsländer nach dem Nächtigungsaufkommen (nach dem Anteil am Gesamtergebnis) gereiht, liegt der Inlandstourismus vor dem Herkunftsland Deutschland an erster Stelle. An der dritten Stelle (Anteil 9,9%) ist das Herkunftsland Niederlande zu platzieren. Die drei erstgereihten Länder machen allein 2.304.851 Nächtigungen bzw. 86,1% der Gesamtnächtigungen aus.

Übernachtungen nach den Unterkunftsarten – Juli 2022

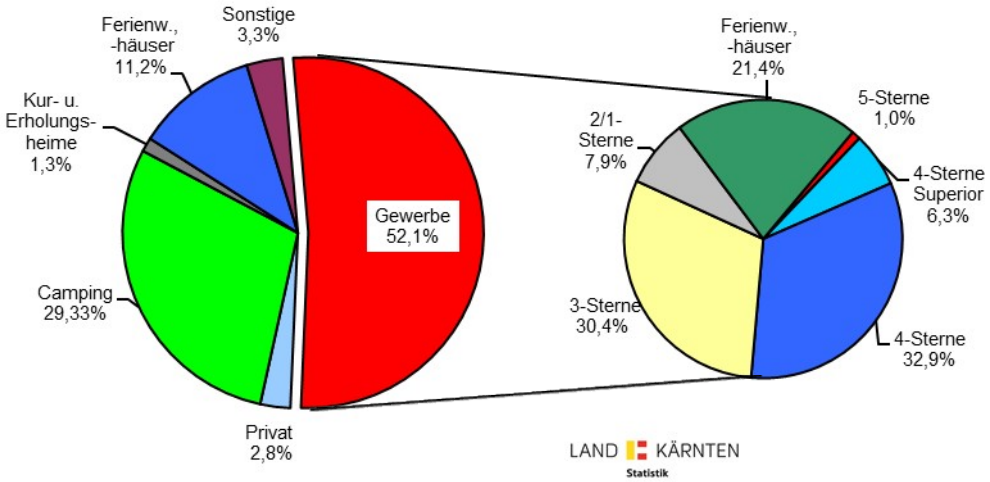


Auf Gewerbebetriebe entfielen 1.394.234 (-0,2%) bzw. 52,1% aller Übernachtungen,

davon

| | | | |
|---|---|---|---|
| 14.264 | (-23,2%) | auf | 5-Sterne- |
| 88.101 | (-1,2%) | auf | 4-Sterne Superior- |
| 459.383 | (-1,9%) | auf | 4-Sterne- |
| 424.327 | (-1,3%) | auf | 3-Sterne- |
| 110.276 | (+2,0%) | auf | 2/1-Sterne-Betriebe |

und

| | | | |
|---|---|---|---|
| 297.883 | (+5,3%) | auf | gewerbliche Ferienwohnungen und -häuser. |

Die Privatquartiere mit 74.413 Nächtigungen, das sind 2,8% der Gesamtnächtigungen, verzeichneten gegenüber dem Juli des Vorjahres einen Rückgang von 1,4%, wobei 19.828 Nächtigungen (+2,4%) auf Bauernhöfen entfielen.

Bei den privaten Ferienwohnungen und -häusern wurden 301.148 Übernachtungen (-3,9%) registriert, davon entfielen 57.214 auf bäuerliche Betriebe (-7,0%). Der Anteil der Nächtigungen dieser Unterkunftsart an den Gesamtnächtigungen beträgt 2,1%.

Die Gesamtzahl der Nächtigungen auf Bauernhöfen (Privatquartiere, Ferienwohnungen und -häuser) beträgt 77.042 (-4,8%). Ein Nächtigungszuwachs von 10,0% wurde mit insgesamt 784.363 Übernachtungen auf Campingplätzen registriert. Diese Kategorie leistete einen Beitrag zum Gesamtergebnis im Ausmaß von 29,3%.

Bei den Kur- und Erholungsheimen für Erwachsene konnte gegenüber dem Juli 2021 ein Zuwachs von 2,9% festgestellt werden. Der Anteil mit 34.778 Nächtigungen beträgt 1,3%. Die Jugendherbergen (23.280, +11,8%), die Kinder- und Jungenderholungsheime (15.855, +33,0%), die bewirtschafteten Schutzhütten (8.217, +14,0%) und die sonstigen Unterkünfte (41.709, -11,9%) erzielten in Summe 3,5% der Juli-Nächtigungen.

Für die bisherige Sommersaison (Mai bis Juli 2022) konnten 5.092.089 Übernachtungen mit einem Zuwachs von 22,0% gegenüber dem Vergleichszeitraum des Vorjahres registriert werden. Mit 1.255.326 Ankünften (+34,8%) in der ersten Hälfte der Sommersaison 2022 errechnet sich eine durchschnittliche Verweildauer von 4,1 Tagen.

# S042 - Übernachtungen in allen Fremdenunterkünften

Basiszeitraum: Juli 2021 (S)
Auswahlzeitraum: Juli 2022 (S)

| | Inland | | Ausland | | ZUSAMMEN | |
|---|---|---|---|---|---|---|
| | ABSOLUT | % ZV | ABSOLUT | % ZV | ABSOLUT | % ZV |
| 20101 Klagenfurt am Wörthersee | 36.032 | -19,5 | 48.869 | 35,9 | **84.901** | **5,1** |
| **BEZ Klagenfurt (Stadt)** | **36.032** | **-19,5** | **48.869** | **35,9** | **84.901** | **5,1** |
| 20201 Villach | 68.719 | -5,6 | 124.591 | 16,2 | **193.310** | **7,4** |
| **BEZ Villach (Stadt)** | **68.719** | **-5,6** | **124.591** | **16,2** | **193.310** | **7,4** |
| 20302 Dellach | 2.050 | -30,9 | 4.101 | 11,3 | **6.151** | **-7,5** |
| 20320 Gitschtal | 8.644 | -9,4 | 10.523 | 22,0 | **19.167** | **5,5** |
| 20305 Hermagor-Pressegger See | 40.693 | -29,6 | 127.801 | 8,8 | **168.494** | **-3,8** |
| 20306 Kirchbach | 1.458 | -32,7 | 14.068 | 20,0 | **15.526** | **11,8** |
| 20307 Kötschach-Mauthen | 6.204 | 42,7 | 19.531 | 28,2 | **25.735** | **31,4** |
| 20321 Lesachtal | 7.096 | -18,9 | 14.817 | 13,3 | **21.913** | **0,4** |
| 20316 St. Stefan im Gailtal | 1.366 | -29,1 | 2.734 | -8,4 | **4.100** | **-16,6** |
| **BEZ Hermagor** | **67.511** | **-22,8** | **193.575** | **12,1** | **261.086** | **0,3** |
| 20402 Ebenthal in Kärnten | 87 | 61,1 | 159 | 71,0 | **246** | **67,3** |
| 20403 Feistritz im Rosental | 1.006 | 71,7 | 7.105 | 55,0 | **8.111** | **56,9** |
| 20405 Ferlach | 4.176 | 14,0 | 4.131 | 43,6 | **8.307** | **27,1** |
| 20409 Grafenstein | 63 | -8,7 | 24 | 14,3 | **87** | **-3,3** |
| 20412 Keutschach am See | 72.877 | 11,1 | 33.736 | 26,5 | **106.613** | **15,6** |
| 20415 Krumpendorf am Wörther See | 20.369 | -11,2 | 11.942 | 33,4 | **32.311** | **1,3** |
| 20414 Köttmannsdorf | 809 | 0,0 | 710 | 0,0 | **1.519** | **0,0** |
| 20416 Ludmannsdorf | 402 | -27,4 | 1.964 | 31,3 | **2.366** | **15,4** |
| 20442 Magdalensberg | 970 | -33,1 | 1.185 | 122,3 | **2.155** | **8,7** |
| 20417 Maria Rain | 105 | 7,1 | 579 | 89,8 | **684** | **69,7** |
| 20418 Maria Saal | 159 | -69,1 | 211 | -65,7 | **370** | **-67,3** |
| 20419 Maria Wörth | 19.553 | -10,3 | 11.699 | 24,4 | **31.252** | **0,2** |
| 20421 Moosburg | 1.509 | -28,0 | 3.032 | 38,4 | **4.541** | **5,9** |
| 20424 Pörtschach am Wörther See | 44.938 | -17,9 | 27.583 | 30,4 | **72.521** | **-4,4** |
| 20432 Schiefling am See | 10.664 | -23,9 | 14.502 | 7,1 | **25.166** | **-8,6** |


(c) Amt der Kärntner Landesregierung, A01 IKT 2022

# S042 - Übernachtungen in allen Fremdenunterkünften

Basiszeitraum: Juli 2021 (S)
Auswahlzeitraum: Juli 2022 (S)

| | Inland | | Ausland | | ZUSAMMEN | |
|---|---|---|---|---|---|---|
| | ABSOLUT | % ZV | ABSOLUT | % ZV | ABSOLUT | % ZV |
| 20428 St. Margareten im Rosental | 3.831 | -27,3 | 9.189 | 43,0 | **13.020** | **11,3** |
| 20435 Techelsberg am Wörther See | 6.641 | -23,9 | 6.154 | 16,2 | **12.795** | **-8,8** |
| 20441 Zell | 91 | 89,6 | 112 | 20,4 | **203** | **44,0** |
| **BEZ Klagenfurt Land** | **188.250** | **-7,3** | **134.017** | **27,7** | **322.267** | **4,7** |
| 20501 Althofen | 16.128 | 0,0 | 328 | 0,0 | **16.456** | **0,0** |
| 20502 Brückl | 308 | 0,0 | 668 | 167,2 | **976** | **74,9** |
| 20503 Deutsch-Griffen | 936 | 70,8 | 623 | 67,5 | **1.559** | **69,5** |
| 20504 Eberstein | 781 | 2,4 | 943 | 41,8 | **1.724** | **20,7** |
| 20534 Frauenstein | 1.170 | -8,5 | 907 | 2,1 | **2.077** | **-4,2** |
| 20505 Friesach | 1.026 | 9,4 | 1.153 | 44,1 | **2.179** | **25,4** |
| 20506 Glödnitz | 1.306 | -11,9 | 2.102 | 39,0 | **3.408** | **13,8** |
| 20508 Gurk | 1.505 | -35,5 | 1.789 | 52,6 | **3.294** | **-6,0** |
| 20509 Guttaring | 601 | -9,9 | 504 | -2,3 | **1.105** | **-6,6** |
| 20511 Hüttenberg | 807 | -5,9 | 885 | 79,1 | **1.692** | **25,1** |
| 20513 Klein St. Paul | 463 | 11,0 | 638 | 16,8 | **1.101** | **14,3** |
| 20515 Liebenfels | 1.357 | -25,9 | 3.296 | 61,6 | **4.653** | **20,2** |
| 20518 Metnitz | 1.142 | -14,6 | 1.046 | 34,8 | **2.188** | **3,5** |
| 20519 Micheldorf | 1.443 | 17,6 | 79 | 25,4 | **1.522** | **18,0** |
| 20520 Mölbling | 64 | -42,3 | 12 | -84,0 | **76** | **-59,1** |
| 20523 St. Georgen am Längsee | 9.750 | -8,8 | 4.471 | 28,4 | **14.221** | **0,3** |
| 20527 St. Veit an der Glan | 3.219 | -1,6 | 2.247 | -17,6 | **5.466** | **-8,9** |
| 20530 Straßburg | 291 | -53,5 | 536 | -1,5 | **827** | **-29,3** |
| 20531 Weitensfeld im Gurktal | 87 | -26,3 | 154 | 5,5 | **241** | **-8,7** |
| **BEZ Sankt Veit an der Glan** | **42.384** | **-5,7** | **22.381** | **28,7** | **64.765** | **3,9** |
| 20601 Bad Kleinkirchheim | 22.860 | -41,6 | 63.529 | 23,4 | **86.389** | **-4,7** |
| 20602 Baldramsdorf | 401 | 72,8 | 1.985 | 83,3 | **2.386** | **81,4** |
| 20603 Berg im Drautal | 2.886 | -25,4 | 13.325 | 20,3 | **16.211** | **8,4** |


(c) Amt der Kärntner Landesregierung, A01 IKT 2022

# S042 - Übernachtungen in allen Fremdenunterkünften

Basiszeitraum: Juli 2021 (S)
Auswahlzeitraum: Juli 2022 (S)

| | Inland | | Ausland | | ZUSAMMEN | |
|---|---|---|---|---|---|---|
| | ABSOLUT | % ZV | ABSOLUT | % ZV | ABSOLUT | % ZV |
| 20604 Dellach im Drautal | 624 | -42,6 | 18.002 | 17,8 | **18.626** | **13,8** |
| 20607 Flattach | 3.971 | -19,0 | 10.591 | -5,8 | **14.562** | **-9,8** |
| 20608 Gmünd in Kärnten | 2.383 | -26,5 | 6.852 | 20,0 | **9.235** | **3,1** |
| 20609 Greifenburg | 1.063 | -19,6 | 11.224 | 29,9 | **12.287** | **23,4** |
| 20605 Großkirchheim | 1.223 | -26,0 | 6.753 | 40,1 | **7.976** | **23,2** |
| 20610 Heiligenblut | 7.986 | -30,2 | 27.449 | 29,7 | **35.435** | **8,7** |
| 20611 Irschen | 1.243 | -13,6 | 3.646 | 10,6 | **4.889** | **3,2** |
| 20613 Kleblach-Lind | 647 | -10,8 | 2.635 | 111,0 | **3.282** | **66,3** |
| 20642 Krems in Kärnten | 4.950 | -18,4 | 8.317 | 10,3 | **13.267** | **-2,5** |
| 20616 Lendorf | 1.061 | -32,6 | 3.709 | 57,5 | **4.770** | **21,4** |
| 20643 Lurnfeld | 827 | 9,4 | 4.543 | 33,5 | **5.370** | **29,1** |
| 20618 Mallnitz | 3.307 | -9,2 | 19.062 | 39,7 | **22.369** | **29,4** |
| 20619 Malta | 3.557 | -18,0 | 22.711 | 39,3 | **26.268** | **27,2** |
| 20620 Millstatt | 22.475 | -23,6 | 49.269 | 14,3 | **71.744** | **-1,1** |
| 20622 Mörtschach | 1.395 | -36,6 | 5.670 | 26,3 | **7.065** | **5,6** |
| 20624 Mühldorf | 191 | -13,2 | 840 | 69,4 | **1.031** | **44,0** |
| 20625 Oberdrauburg | 2.090 | 55,5 | 8.287 | 14,9 | **10.377** | **21,3** |
| 20627 Obervellach | 2.890 | 0,2 | 6.805 | 3,7 | **9.695** | **2,6** |
| 20630 Radenthein | 27.234 | -28,1 | 88.305 | 28,3 | **115.539** | **8,3** |
| 20631 Rangersdorf | 1.039 | -20,5 | 4.317 | 47,5 | **5.356** | **26,5** |
| 20644 Reißeck | 1.337 | -39,2 | 5.972 | -1,7 | **7.309** | **-11,6** |
| 20632 Rennweg am Katschberg | 10.119 | -42,8 | 40.640 | 23,8 | **50.759** | **0,5** |
| 20633 Sachsenburg | 459 | 39,1 | 5.857 | 39,7 | **6.316** | **39,6** |
| 20634 Seeboden | 21.635 | -17,8 | 36.821 | 14,7 | **58.456** | **0,1** |
| 20635 Spittal an der Drau | 3.524 | -25,7 | 10.212 | 30,1 | **13.736** | **9,0** |
| 20636 Stall | 204 | -3,8 | 1.278 | 28,4 | **1.482** | **22,8** |
| 20637 Steinfeld | 385 | 4,3 | 3.265 | 18,3 | **3.650** | **16,7** |
| 20638 Trebesing | 3.975 | -1,8 | 5.206 | 46,5 | **9.181** | **20,8** |
| 20639 Weißensee | 50.492 | -14,1 | 56.994 | 10,5 | **107.486** | **-2,6** |


(c) Amt der Kärntner Landesregierung, A01 IKT 2022

# S042 - Übernachtungen in allen Fremdenunterkünften

Basiszeitraum: Juli 2021 (S)
Auswahlzeitraum: Juli 2022 (S)

| | Inland | | Ausland | | ZUSAMMEN | |
|---|---|---|---|---|---|---|
| | ABSOLUT | % ZV | ABSOLUT | % ZV | ABSOLUT | % ZV |
| 20640 Winklern | 2.760 | 7,5 | 1.458 | 60,0 | **4.218** | **21,3** |
| **BEZ Spittal an der Drau** | **211.193** | **-24,0** | **555.529** | **22,2** | **766.722** | **4,6** |
| 20701 Afritz am See | 4.381 | -22,3 | 5.473 | 17,1 | **9.854** | **-4,4** |
| 20702 Arnoldstein | 1.081 | 4,8 | 3.293 | 70,2 | **4.374** | **47,5** |
| 20703 Arriach | 589 | -64,4 | 2.143 | -40,9 | **2.732** | **-48,2** |
| 20705 Bad Bleiberg | 8.658 | 218,7 | 1.338 | -16,8 | **9.996** | **131,1** |
| 20707 Feistritz an der Gail | 236 | 11,8 | 474 | -0,8 | **710** | **3,0** |
| 20708 Feld am See | 8.788 | -27,6 | 10.512 | 36,4 | **19.300** | **-2,7** |
| 20710 Ferndorf | 1.327 | -35,1 | 8.692 | 10,0 | **10.019** | **0,7** |
| 20711 Finkenstein am Faaker See | 58.594 | -18,1 | 97.916 | 20,8 | **156.510** | **2,6** |
| 20712 Fresach | 577 | -30,0 | 2.087 | 23,1 | **2.664** | **5,7** |
| 20713 Hohenthurn | 186 | -11,0 | 1.543 | 2,6 | **1.729** | **0,9** |
| 20719 Nötsch im Gailtal | 663 | -49,9 | 7.682 | 47,1 | **8.345** | **27,5** |
| 20720 Paternion | 398 | -5,7 | 1.494 | 136,8 | **1.892** | **79,7** |
| 20721 Rosegg | 400 | -79,5 | 6.824 | 133,8 | **7.224** | **48,2** |
| 20722 St. Jakob im Rosental | 1.584 | -23,2 | 5.555 | 33,5 | **7.139** | **14,7** |
| 20723 Stockenboi | 4.661 | -21,7 | 11.784 | 13,7 | **16.445** | **0,8** |
| 20724 Treffen am Ossiacher See | 12.876 | -40,4 | 34.290 | 15,1 | **47.166** | **-8,2** |
| 20725 Velden am Wörther See | 74.554 | -16,4 | 47.378 | 28,7 | **121.932** | **-3,2** |
| 20726 Weißenstein | 54 | -43,2 | 1.025 | 25,6 | **1.079** | **18,4** |
| 20727 Wernberg | 1.526 | -31,1 | 1.366 | 22,3 | **2.892** | **-13,2** |
| **BEZ Villach Land** | **181.133** | **-18,7** | **250.869** | **23,0** | **432.002** | **1,2** |
| 20801 Bleiburg | 2.140 | -17,8 | 1.254 | 18,6 | **3.394** | **-7,2** |
| 20802 Diex | 2.720 | 131,1 | 2.263 | 373,4 | **4.983** | **201,1** |
| 20803 Eberndorf | 8.534 | -41,5 | 5.802 | 24,2 | **14.336** | **-25,5** |
| 20804 Eisenkappel-Vellach | 6.941 | -3,6 | 2.003 | 43,3 | **8.944** | **4,0** |
| 20805 Feistritz ob Bleiburg | 3.371 | -10,2 | 4.731 | 76,3 | **8.102** | **25,9** |


(c) Amt der Kärntner Landesregierung, A01 IKT 2022

# S042 - Übernachtungen in allen Fremdenunterkünften

Basiszeitraum: Juli 2021 (S)
Auswahlzeitraum: Juli 2022 (S)

| | Inland | | Ausland | | ZUSAMMEN | |
|---|---|---|---|---|---|---|
| | ABSOLUT | % ZV | ABSOLUT | % ZV | ABSOLUT | % ZV |
| 20806 Gallizien | 676 | -31,2 | 1.069 | 54,0 | **1.745** | **4,1** |
| 20807 Globasnitz | 12 | 500,0 | 36 | 33,3 | **48** | **65,5** |
| 20808 Griffen | 284 | 6,4 | 536 | 35,4 | **820** | **23,7** |
| 20812 Ruden | 0 | -100,0 | 7 | -92,0 | **7** | **-94,9** |
| 20815 Sittersdorf | 957 | 10,8 | 928 | -13,8 | **1.885** | **-2,9** |
| 20813 St. Kanzian am Klopeiner See | 190.897 | -11,9 | 52.151 | 22,0 | **243.048** | **-6,3** |
| 20817 Völkermarkt | 3.588 | -6,3 | 4.007 | 76,3 | **7.595** | **24,5** |
| **BEZ Völkermarkt** | **220.120** | **-12,6** | **74.787** | **29,8** | **294.907** | **-4,7** |
| 20901 Bad St. Leonhard im Lavanttal | 5.930 | -11,4 | 4.439 | 44,3 | **10.369** | **6,1** |
| 20905 Frantschach-St. Gertraud | 1.157 | -37,5 | 3.807 | 26,1 | **4.964** | **1,9** |
| 20909 Lavamünd | 587 | -9,7 | 836 | 72,0 | **1.423** | **25,3** |
| 20911 Preitenegg | 624 | -12,1 | 2.777 | 536,9 | **3.401** | **196,8** |
| 20912 Reichenfels | 725 | -1,1 | 695 | 67,5 | **1.420** | **23,7** |
| 20913 St. Andrä | 646 | -4,2 | 951 | -36,8 | **1.597** | **-26,7** |
| 20914 St. Georgen im Lavanttal | 245 | -52,8 | 258 | -9,2 | **503** | **-37,4** |
| 20918 St. Paul im Lavanttal | 630 | -15,4 | 615 | 230,6 | **1.245** | **33,7** |
| 20923 Wolfsberg | 6.307 | -18,2 | 7.243 | 26,8 | **13.550** | **1,0** |
| **BEZ Wolfsberg** | **16.851** | **-16,9** | **21.621** | **43,0** | **38.472** | **8,7** |
| 21001 Albeck | 2.098 | -3,2 | 2.688 | 37,7 | **4.786** | **16,2** |
| 21002 Feldkirchen in Kärnten | 16.464 | -12,7 | 11.321 | 62,4 | **27.785** | **7,5** |
| 21003 Glanegg | 535 | -31,8 | 1.148 | 12,9 | **1.683** | **-6,6** |
| 21004 Gnesau | 575 | -31,8 | 2.655 | 7,7 | **3.230** | **-2,4** |
| 21005 Himmelberg | 452 | 48,7 | 2.028 | 4,4 | **2.480** | **10,4** |
| 21006 Ossiach | 30.980 | -20,7 | 48.794 | 26,9 | **79.774** | **2,9** |
| 21007 Reichenau | 10.296 | -33,1 | 13.140 | -12,9 | **23.436** | **-23,1** |
| 21008 St. Urban | 2.379 | -37,8 | 3.490 | 30,6 | **5.869** | **-9,7** |
| 21009 Steindorf am Ossiacher See | 30.993 | -20,6 | 36.222 | 14,0 | **67.215** | **-5,1** |


(c) Amt der Kärntner Landesregierung, A01 IKT 2022

# S042 - Übernachtungen in allen Fremdenunterkünften

Basiszeitraum: Juli 2021 (S)
Auswahlzeitraum: Juli 2022 (S)

| | Inland | | Ausland | | ZUSAMMEN | |
|---|---|---|---|---|---|---|
| | ABSOLUT | % ZV | ABSOLUT | % ZV | ABSOLUT | % ZV |
| 21010 Steuerberg | 2.043 | 69,7 | 1.264 | 12,2 | **3.307** | **41,9** |
| **BEZ Feldkirchen** | **96.815** | **-20,3** | **122.750** | **18,6** | **219.565** | **-2,4** |
| **K Ä R N T E N** | **1.129.008** | **-16,2** | **1.548.989** | **21,7** | **2.677.997** | **2,2** |


(c) Amt der Kärntner Landesregierung, A01 IKT 2022

# S040 - Ankünfte und Übernachtungen nach Herkunftsland

Basiszeitraum: Juli 2021 (S)
Auswahlzeitraum: Juli 2022 (S)

## 2 Kärnten

Wohnbevölkerung: 562.089

| | | | Gewerbebetriebe | | | Privatquartiere | | | Restl. Quartiere | | | FeWo/Haus | | | *GESAMT* | | |
|---|---|---|---|---|---|---|---|---|---|---|---|---|---|---|---|---|---|
| | | | ANK. | ÜBERN. | +-%ZV | ANK. | ÜBERN. | +-%ZV | ANK. | ÜBERN. | +-%ZV | ANK. | ÜBERN. | +-%ZV | ANK. | ÜBERN. | +-%ZV |
| Inland | Österreich | Burgenland | 8.708 | 26.625 | -21,6 | 247 | 902 | -2,8 | 2.107 | 8.791 | 19,9 | 644 | 2.654 | -24,1 | **11.706** | **38.972** | **-14,7** |
| | | Kärnten | 11.539 | 29.132 | -4,8 | 308 | 1.166 | 8,6 | 6.333 | 58.926 | 4,4 | 866 | 4.757 | 3,9 | **19.046** | **93.981** | **1,4** |
| | | Niederösterreich | 44.578 | 176.819 | -19,1 | 1.667 | 6.987 | -24,5 | 9.059 | 62.989 | -14,0 | 4.018 | 22.040 | -34,7 | **59.322** | **268.835** | **-19,7** |
| | | Oberösterreich | 22.687 | 80.709 | -22,4 | 766 | 2.782 | -23,0 | 6.006 | 32.992 | -23,6 | 1.761 | 9.020 | -32,4 | **31.220** | **125.503** | **-23,6** |
| | | Salzburg | 10.477 | 34.656 | -9,5 | 324 | 1.166 | 3,3 | 3.652 | 26.087 | -1,1 | 645 | 3.136 | -23,4 | **15.098** | **65.045** | **-7,0** |
| | | Steiermark | 32.793 | 95.523 | -16,2 | 989 | 3.337 | -22,2 | 10.648 | 97.946 | -4,8 | 2.258 | 11.405 | -26,2 | **46.688** | **208.211** | **-12,0** |
| | | Tirol | 8.791 | 32.377 | -13,2 | 318 | 1.150 | -16,4 | 3.033 | 17.395 | -1,5 | 545 | 2.804 | -41,8 | **12.687** | **53.726** | **-12,2** |
| | | Vorarlberg | 3.970 | 13.412 | 0,8 | 149 | 552 | 31,1 | 933 | 4.624 | -19,8 | 264 | 1.433 | -36,1 | **5.316** | **20.021** | **-7,9** |
| | | Wien | 39.475 | 167.567 | -21,4 | 1.494 | 7.507 | -30,2 | 8.781 | 54.415 | -6,8 | 3.921 | 25.225 | -34,3 | **53.671** | **254.714** | **-20,6** |
| | | *Österreich* | **183.018** | **656.820** | **-18,2** | **6.262** | **25.549** | **-22,2** | **50.552** | **364.165** | **-6,9** | **14.922** | **82.474** | **-31,4** | **254.754** | **1.129.008** | **-16,2** |
| | *Inland* | | **183.018** | **656.820** | **-18,2** | **6.262** | **25.549** | **-22,2** | **50.552** | **364.165** | **-6,9** | **14.922** | **82.474** | **-31,4** | **254.754** | **1.129.008** | **-16,2** |
| Ausland | Deutschland | Baden Württemberg | 8.597 | 32.181 | 11,8 | 443 | 1.845 | -17,9 | 4.555 | 19.727 | 7,2 | 1.077 | 6.592 | -2,8 | **14.672** | **60.345** | **7,3** |
| | | Bayern | 18.828 | 59.955 | 3,3 | 836 | 3.270 | -1,2 | 8.496 | 36.999 | -0,1 | 1.867 | 9.650 | -6,3 | **30.027** | **109.874** | **1,1** |
| | | Berlin | 6.458 | 29.743 | 19,6 | 394 | 2.408 | 1,9 | 2.493 | 8.082 | -19,6 | 1.214 | 9.201 | -17,6 | **10.559** | **49.434** | **2,0** |
| | | Mitteldeutschland[1)] | 10.437 | 40.337 | -15,7 | 570 | 2.628 | -15,9 | 4.996 | 20.275 | -27,4 | 1.671 | 10.297 | -27,9 | **17.674** | **73.537** | **-21,1** |
| | | Norddeutschland[2)] | 13.490 | 67.193 | 26,2 | 772 | 4.691 | 17,1 | 11.238 | 51.547 | 32,7 | 2.745 | 21.641 | 14,2 | **28.245** | **145.072** | **26,1** |
| | | Nordrhein-Westfalen | 23.142 | 152.954 | 14,0 | 1.420 | 10.582 | 7,9 | 17.268 | 109.027 | 17,1 | 5.207 | 55.532 | 4,7 | **47.037** | **328.095** | **13,1** |
| | | Ostdeutschland[3)] | 17.329 | 77.417 | 31,4 | 1.051 | 5.742 | 43,4 | 9.570 | 35.742 | 44,9 | 3.544 | 24.485 | 24,2 | **31.494** | **143.386** | **33,6** |
| | | *Deutschland* | **98.281** | **459.780** | **13,3** | **5.486** | **31.166** | **8,0** | **58.616** | **281.399** | **12,5** | **17.325** | **137.398** | **2,4** | **179.708** | **909.743** | **11,1** |
| | Restliches Ausland | Arabische Länder Asiens[4)] | 317 | 1.058 | 136,7 | 1 | 1 | 0,0 | 0 | 0 | 0 | 37 | 192 | 3.100,0 | **355** | **1.251** | **176,2** |
| | | Australien | 191 | 411 | 367,0 | 9 | 12 | 0,0 | 30 | 77 | 113,9 | 9 | 61 | 1.425,0 | **239** | **561** | **338,3** |
| | | Belgien | 5.814 | 28.205 | 21,2 | 261 | 896 | 6,9 | 3.159 | 14.205 | 46,2 | 846 | 5.260 | 25,5 | **10.080** | **48.566** | **27,7** |
| | | Brasilien | 39 | 96 | 585,7 | 10 | 15 | -37,5 | 0 | 0 | -100,0 | 0 | 0 | -100,0 | **49** | **111** | **-14,6** |
| | | Bulgarien | 165 | 329 | -27,9 | 16 | 508 | 156,6 | 39 | 108 | -54,0 | 30 | 186 | 13,4 | **250** | **1.131** | **7,4** |
| | | China[5)] | 65 | 202 | 296,1 | 0 | 0 | 0 | 0 | 0 | 0 | 7 | 38 | 0,0 | **72** | **240** | **370,6** |
| | | Dänemark | 4.133 | 10.253 | 87,1 | 189 | 771 | 19,5 | 3.667 | 14.869 | 59,0 | 329 | 1.472 | 62,5 | **8.318** | **27.365** | **67,0** |
| | | ehem. Jugoslawien[7)] | 328 | 914 | 26,2 | 45 | 354 | 19,6 | 38 | 78 | 387,5 | 51 | 734 | 84,9 | **462** | **2.080** | **45,2** |
| | | Estland | 191 | 542 | 103,0 | 8 | 8 | 0,0 | 57 | 106 | 15,2 | 34 | 92 | 17,9 | **290** | **748** | **68,1** |
| | | Finnland | 340 | 670 | 95,9 | 19 | 35 | 218,2 | 140 | 371 | 1.513,0 | 24 | 82 | 256,5 | **523** | **1.158** | **190,2** |
| | | Frankreich | 1.362 | 3.364 | 33,3 | 97 | 198 | 10,6 | 863 | 1.495 | 67,8 | 200 | 923 | 59,4 | **2.522** | **5.980** | **43,3** |
| | | Griechenland | 109 | 375 | 197,6 | 5 | 20 | 0,0 | 3 | 6 | 0,0 | 4 | 20 | -39,4 | **121** | **421** | **155,2** |
| | | Indien | 56 | 275 | 1.095,7 | 2 | 6 | 50,0 | 1 | 2 | 0,0 | 2 | 8 | 60,0 | **61** | **291** | **755,9** |
| | | Irland (Republik) | 261 | 852 | 39,7 | 1 | 1 | 0,0 | 31 | 77 | 108,1 | 25 | 73 | -75,4 | **318** | **1.003** | **6,1** |
| | | Island | 23 | 87 | -5,4 | 0 | 0 | 0 | 9 | 15 | 0,0 | 5 | 40 | -33,3 | **37** | **142** | **-6,6** |
| | | Israel | 912 | 4.063 | 84,9 | 31 | 109 | 211,4 | 42 | 113 | 63,8 | 165 | 702 | 106,5 | **1.150** | **4.987** | **88,8** |
| | | Italien | 11.380 | 27.122 | 102,9 | 506 | 1.367 | 123,7 | 3.015 | 8.182 | 114,1 | 1.041 | 4.513 | 112,9 | **15.942** | **41.184** | **106,8** |
| | | Japan | 89 | 291 | 78,5 | 2 | 8 | 0,0 | 0 | 0 | 0 | 2 | 16 | 0,0 | **93** | **315** | **93,3** |
| | | Kanada | 140 | 327 | 581,2 | 3 | 5 | 0,0 | 8 | 43 | -10,4 | 35 | 202 | 0,0 | **186** | **577** | **501,0** |
| | | Kroatien | 923 | 2.869 | 120,2 | 79 | 499 | 31,7 | 65 | 207 | -14,8 | 154 | 968 | 84,4 | **1.221** | **4.543** | **85,4** |
| | | Lettland | 181 | 265 | 16,7 | 10 | 19 | 26,7 | 54 | 57 | 1,8 | 30 | 70 | 25,0 | **275** | **411** | **16,1** |
| | | Litauen | 409 | 761 | 84,3 | 33 | 41 | 127,8 | 164 | 277 | 35,1 | 51 | 185 | 45,7 | **657** | **1.264** | **65,7** |
| | | Luxemburg | 261 | 859 | 22,5 | 6 | 20 | 150,0 | 444 | 4.127 | 1.065,8 | 19 | 77 | 51,0 | **730** | **5.083** | **356,3** |
| | | Malta | 40 | 144 | 182,4 | 0 | 0 | -100,0 | 11 | 21 | 950,0 | 3 | 9 | 50,0 | **54** | **174** | **176,2** |
| | | Neuseeland | 36 | 60 | 81,8 | 3 | 40 | 0,0 | 12 | 76 | 1.800,0 | 7 | 13 | 0,0 | **58** | **189** | **410,8** |
| | | Niederlande | 19.109 | 66.361 | 37,5 | 956 | 3.399 | 1,4 | 28.168 | 167.070 | 25,0 | 4.695 | 29.270 | 33,0 | **52.928** | **266.100** | **28,4** |
| | | Norwegen | 732 | 1.521 | 433,7 | 21 | 52 | 188,9 | 384 | 608 | 1.314,0 | 36 | 128 | 141,5 | **1.173** | **2.309** | **478,7** |
| | | Polen | 5.142 | 11.239 | 36,2 | 370 | 1.098 | -19,1 | 1.856 | 4.147 | 24,1 | 864 | 3.902 | 27,1 | **8.232** | **20.386** | **27,3** |
| | | Portugal | 96 | 188 | 48,0 | 6 | 6 | 50,0 | 97 | 483 | 2.200,0 | 12 | 43 | -10,4 | **211** | **720** | **260,0** |


(c) Amt der Kärntner Landesregierung, A01 IKT 2022

# S040 - Ankünfte und Übernachtungen nach Herkunftsland

Basiszeitraum: Juli 2021 (S)
Auswahlzeitraum: Juli 2022 (S)

## 2 Kärnten

Wohnbevölkerung: 562.089

| | | | Gewerbebetriebe | | | Privatquartiere | | | Restl. Quartiere | | | FeWo/Haus | | | *GESAMT* | | |
|---|---|---|---|---|---|---|---|---|---|---|---|---|---|---|---|---|---|
| | | | ANK. | ÜBERN. | +-%ZV | ANK. | ÜBERN. | +-%ZV | ANK. | ÜBERN. | +-%ZV | ANK. | ÜBERN. | +-%ZV | ANK. | ÜBERN. | +-%ZV |
| Ausland | Restliches Ausland | Rumänien | 918 | 2.740 | 43,8 | 68 | 357 | 97,2 | 288 | 938 | 180,8 | 151 | 1.121 | 28,4 | **1.425** | **5.156** | **56,5** |
| | | Russland | 193 | 752 | 149,0 | 9 | 26 | 116,7 | 13 | 37 | -74,1 | 16 | 73 | 170,4 | **231** | **888** | **83,5** |
| | | Saudi-Arabien | 194 | 615 | 615,1 | 13 | 23 | 0,0 | 5 | 7 | 0,0 | 58 | 199 | 6.533,3 | **270** | **844** | **848,3** |
| | | Schweden | 1.639 | 3.143 | 253,1 | 99 | 298 | 287,0 | 998 | 1.601 | 312,6 | 141 | 714 | 133,3 | **2.877** | **5.756** | **246,5** |
| | | Schweiz und Liechtenstein | 5.862 | 19.300 | 21,2 | 173 | 874 | 10,6 | 2.293 | 9.880 | 21,2 | 463 | 2.809 | 12,0 | **8.791** | **32.863** | **20,0** |
| | | Slowakei | 2.598 | 5.980 | 40,9 | 184 | 695 | 34,7 | 711 | 1.925 | 24,6 | 392 | 2.037 | -8,2 | **3.885** | **10.637** | **24,8** |
| | | Slowenien | 1.542 | 3.975 | 17,3 | 95 | 265 | -22,5 | 1.235 | 2.943 | 86,0 | 217 | 911 | -32,7 | **3.089** | **8.094** | **21,4** |
| | | Spanien | 572 | 1.407 | 258,9 | 22 | 81 | 131,4 | 128 | 501 | 257,9 | 31 | 289 | 290,5 | **753** | **2.278** | **255,4** |
| | | Südafrika | 172 | 355 | 0,0 | 4 | 105 | 0,0 | 4 | 17 | 0,0 | 9 | 32 | 433,3 | **189** | **509** | **8.383,3** |
| | | Südkorea | 102 | 271 | 1.835,7 | 5 | 7 | 133,3 | 4 | 4 | 0,0 | 6 | 42 | 1.300,0 | **117** | **324** | **1.520,0** |
| | | Südostasien[8)] | 187 | 672 | 363,4 | 11 | 20 | 150,0 | 3 | 14 | 0,0 | 17 | 122 | 0,0 | **218** | **828** | **441,2** |
| | | Taiwan | 67 | 136 | 277,8 | 0 | 0 | 0 | 0 | 0 | 0 | 0 | 0 | -100,0 | **67** | **136** | **257,9** |
| | | Tschechische Republik | 11.519 | 38.219 | 33,6 | 795 | 2.413 | 26,1 | 6.878 | 19.547 | 30,5 | 3.017 | 14.113 | 23,5 | **22.209** | **74.292** | **30,5** |
| | | Türkei | 65 | 175 | 63,6 | 2 | 6 | 0,0 | 10 | 21 | 0,0 | 8 | 13 | 116,7 | **85** | **215** | **90,3** |
| | | übrige GUS[6)] | 138 | 235 | 400,0 | 2 | 2 | -50,0 | 23 | 51 | 264,3 | 32 | 183 | 863,2 | **195** | **471** | **460,7** |
| | | Übriges Afrika | 120 | 301 | -20,6 | 2 | 2 | -89,5 | 37 | 112 | 918,2 | 16 | 89 | 217,9 | **175** | **504** | **15,3** |
| | | Übriges Asien | 48 | 139 | 13,0 | 8 | 31 | 0,0 | 19 | 64 | 433,3 | 3 | 3 | -86,4 | **78** | **237** | **51,0** |
| | | Übriges Ausland | 799 | 2.686 | -16,9 | 10 | 61 | 2.950,0 | 1.738 | 2.642 | 141,1 | 27 | 130 | 54,8 | **2.574** | **5.519** | **25,1** |
| | | Ukraine | 714 | 1.667 | 351,8 | 53 | 104 | 70,5 | 87 | 201 | 1.082,4 | 88 | 478 | 986,4 | **942** | **2.450** | **399,0** |
| | | Ungarn | 5.737 | 19.600 | 34,6 | 421 | 2.325 | 37,5 | 1.391 | 3.779 | 74,9 | 1.337 | 6.823 | 59,5 | **8.886** | **32.527** | **43,3** |
| | | USA | 1.444 | 4.373 | 172,1 | 53 | 290 | 1.833,3 | 57 | 98 | 34,2 | 116 | 631 | 134,6 | **1.670** | **5.392** | **174,5** |
| | | Vereinigte Arabische Emirate | 207 | 694 | 129,0 | 2 | 4 | 100,0 | 0 | 0 | 0 | 41 | 207 | 350,0 | **250** | **905** | **157,8** |
| | | Vereinigtes Königreich | 1.681 | 5.759 | 370,9 | 54 | 149 | 473,1 | 425 | 1.285 | 1.112,3 | 184 | 889 | 445,4 | **2.344** | **8.082** | **432,4** |
| | | Zenral- und Südamerika | 205 | 660 | 78,9 | 11 | 72 | 46,9 | 37 | 151 | 287,2 | 26 | 83 | -32,5 | **279** | **966** | **66,6** |
| | | Zypern | 30 | 77 | 2.466,7 | 0 | 0 | 0 | 0 | 0 | -100,0 | 2 | 6 | 0,0 | **32** | **83** | **492,9** |
| | | *Restliches Ausland* | **89.597** | **277.634** | **47,5** | **4.785** | **17.698** | **28,7** | **58.741** | **262.638** | **36,0** | **15.115** | **81.276** | **37,6** | **168.238** | **639.246** | **40,8** |
| | *Ausland* | | **187.878** | **737.414** | **24,1** | **10.271** | **48.864** | **14,7** | **117.357** | **544.037** | **22,8** | **32.440** | **218.674** | **13,1** | **347.946** | **1.548.989** | **21,7** |
| *In-/Ausland* | | | **370.896** | **1.394.234** | **-0,2** | **16.533** | **74.413** | **-1,4** | **167.909** | **908.202** | **8,8** | **47.362** | **301.148** | **-3,9** | **602.700** | **2.677.997** | **2,2** |

1) Hessen, Rheinland-Pfalz, Saarland. - 2) Niedersachsen, Hamburg, Bremen, Schleswig-Holstein. - 3) Sachsen, Sachsen-Anhalt, Thüringen, Brandenburg, Mecklenburg-Vorpommern. - 4) Jemen, Bahrein, Irak, Jordanien, Katar, Kuwait, Libanon, Oman, Saudi-Arabien, Syrien. - 5) inkl. Hong Kong, Macao. - 6) Belarus, Moldawien, Armenien, Aserbaidschan, Georgien, Kasachstan, Kirgisistan, Tadschikistan, Turkmenistan, Usbekistan. - 7) Ohne Kroatien und Slowenien, inkl. Bosnien-Herzegowina, Nordmazedonien, Serbien und Montenegro. - 8) Indonesien, Malaysia, Singapur, Nordkorea, Thailand, Brunei, Kambodscha, Laos, Philippinen, Vietnam.


(c) Amt der Kärntner Landesregierung, A01 IKT 2022

# S040 - Ankünfte und Übernachtungen nach Herkunftsland

Basiszeitraum: Juli 2021 (S)
Auswahlzeitraum: Juli 2022 (S)

## 2 Kärnten

Wohnbevölkerung: 562.089

| | | Inland | | | Ausland | | | *Insgesamt* | | |
|---|---|---|---|---|---|---|---|---|---|---|
| | | ANK. | ÜBERN. | +-%ZV | ANK. | ÜBERN. | +-%ZV | ANK. | ÜBERN. | +-%ZV |
| Gewerbebetriebe | 4-Stern-Superior | 12.254 | 46.907 | -17,5 | 8.852 | 41.194 | 27,2 | **21.106** | **88.101** | **-1,2** |
| | Gewerbl. Beherb.betriebe 2 bzw. 1* | 17.829 | 55.631 | -13,6 | 18.874 | 54.645 | 25,1 | **36.703** | **110.276** | **2,0** |
| | Gewerbl. Beherb.betriebe 3* | 63.288 | 198.700 | -19,7 | 74.269 | 225.627 | 23,6 | **137.557** | **424.327** | **-1,3** |
| | Gewerbl. Beherb.betriebe 4* | 65.705 | 238.380 | -17,0 | 54.012 | 221.003 | 22,0 | **119.717** | **459.383** | **-1,9** |
| | Gewerbl. Beherb.betriebe 5* | 2.142 | 6.763 | -42,3 | 1.891 | 7.501 | 9,5 | **4.033** | **14.264** | **-23,2** |
| | Gewerbl.Ferienwohnung bzw. -haus | 21.800 | 110.439 | -18,4 | 29.980 | 187.444 | 27,0 | **51.780** | **297.883** | **5,3** |
| | *Gewerbebetriebe* | **183.018** | **656.820** | **-18,2** | **187.878** | **737.414** | **24,1** | **370.896** | **1.394.234** | **-0,2** |
| Privatquartiere | Privatquartiere auf Bauernhof | 1.349 | 6.495 | -15,3 | 2.051 | 13.333 | 14,1 | **3.400** | **19.828** | **2,4** |
| | Privatquartiere nicht auf Bauernhof | 4.913 | 19.054 | -24,3 | 8.220 | 35.531 | 14,9 | **13.133** | **54.585** | **-2,7** |
| | *Privatquartiere* | **6.262** | **25.549** | **-22,2** | **10.271** | **48.864** | **14,7** | **16.533** | **74.413** | **-1,4** |
| Restl. Quartiere | Bewirtschaftete Schutzhütten | 2.812 | 3.167 | 0,3 | 4.679 | 5.050 | 25,9 | **7.491** | **8.217** | **14,6** |
| | Campingplatz | 33.009 | 269.850 | -7,9 | 104.922 | 514.513 | 22,4 | **137.931** | **784.363** | **10,0** |
| | Jugendherbergen u. -gästehäuser | 5.066 | 17.212 | 8,0 | 2.732 | 6.068 | 23,9 | **7.798** | **23.280** | **11,8** |
| | Kinder- u. Jugenderholungsheime | 1.978 | 12.653 | 23,0 | 840 | 3.202 | 96,0 | **2.818** | **15.855** | **33,0** |
| | Kurheim der Sozialversicherungsträger | 944 | 18.636 | 1,9 | 5 | 36 | -30,8 | **949** | **18.672** | **1,8** |
| | Private u. öffentl. Kurheime | 1.182 | 16.087 | 4,2 | 2 | 19 | -29,6 | **1.184** | **16.106** | **4,2** |
| | Sonstige Fremdenunterkunft | 5.561 | 26.560 | -24,4 | 4.177 | 15.149 | 23,5 | **9.738** | **41.709** | **-12,0** |
| | *Restl. Quartiere* | **50.552** | **364.165** | **-6,9** | **117.357** | **544.037** | **22,8** | **167.909** | **908.202** | **8,8** |
| FeWo/Haus | Ferienwohnung (priv.) auf Bauernhof | 2.418 | 13.766 | -33,3 | 5.729 | 43.448 | 6,3 | **8.147** | **57.214** | **-7,0** |
| | Ferienwohnung (priv.) n. auf Bauernhof | 12.504 | 68.708 | -30,9 | 26.711 | 175.226 | 15,0 | **39.215** | **243.934** | **-3,2** |
| | *FeWo/Haus* | **14.922** | **82.474** | **-31,4** | **32.440** | **218.674** | **13,1** | **47.362** | **301.148** | **-3,9** |
| *KÄRNTEN* | | **254.754** | **1.129.008** | **-16,2** | **347.946** | **1.548.989** | **21,7** | **602.700** | **2.677.997** | **2,2** |


(c) Amt der Kärntner Landesregierung, A01 IKT 2022

# S042 - Übernachtungen in allen Fremdenunterkünften

Basiszeitraum: Juli 2021 (S), Juni 2021 (S), Mai 2021 (S)

Auswahlzeitraum: Juli 2022 (S), Juni 2022 (S), Mai 2022 (S)

| | Inland | | Ausland | | ZUSAMMEN | |
|---|---|---|---|---|---|---|
| | ABSOLUT | % ZV | ABSOLUT | % ZV | ABSOLUT | % ZV |
| 20101 Klagenfurt am Wörthersee | 85.489 | 12,3 | 98.386 | 86,2 | **183.875** | **42,5** |
| **BEZ Klagenfurt (Stadt)** | **85.489** | **12,3** | **98.386** | **86,2** | **183.875** | **42,5** |
| 20201 Villach | 161.950 | 14,3 | 238.215 | 47,6 | **400.165** | **32,0** |
| **BEZ Villach (Stadt)** | **161.950** | **14,3** | **238.215** | **47,6** | **400.165** | **32,0** |
| 20302 Dellach | 4.371 | -27,2 | 8.275 | 38,7 | **12.646** | **5,6** |
| 20320 Gitschtal | 21.097 | 18,7 | 16.949 | 48,7 | **38.046** | **30,4** |
| 20305 Hermagor-Pressegger See | 73.397 | -17,4 | 197.325 | 23,9 | **270.722** | **9,1** |
| 20306 Kirchbach | 3.097 | -9,0 | 19.321 | 40,1 | **22.418** | **30,4** |
| 20307 Kötschach-Mauthen | 15.119 | 98,5 | 35.765 | 59,4 | **50.884** | **69,3** |
| 20321 Lesachtal | 14.178 | -4,4 | 24.327 | 32,1 | **38.505** | **15,8** |
| 20316 St. Stefan im Gailtal | 1.593 | -35,2 | 4.566 | 19,7 | **6.159** | **-1,8** |
| **BEZ Hermagor** | **132.852** | **-5,8** | **306.528** | **30,4** | **439.380** | **16,8** |
| 20402 Ebenthal in Kärnten | 194 | 51,6 | 264 | 106,2 | **458** | **78,9** |
| 20403 Feistritz im Rosental | 2.848 | 116,6 | 10.527 | 94,8 | **13.375** | **99,1** |
| 20405 Ferlach | 7.846 | 47,8 | 8.001 | 91,6 | **15.847** | **67,1** |
| 20409 Grafenstein | 140 | 18,6 | 94 | 176,5 | **234** | **53,9** |
| 20412 Keutschach am See | 147.328 | 30,3 | 61.554 | 54,6 | **208.882** | **36,6** |
| 20415 Krumpendorf am Wörther See | 36.410 | 1,5 | 25.693 | 99,8 | **62.103** | **27,5** |
| 20414 Köttmannsdorf | 1.436 | 18,0 | 1.408 | 39,3 | **2.844** | **27,6** |
| 20416 Ludmannsdorf | 822 | -7,7 | 2.964 | 61,9 | **3.786** | **39,1** |
| 20442 Magdalensberg | 2.950 | -4,7 | 2.603 | 121,2 | **5.553** | **30,0** |
| 20417 Maria Rain | 366 | 157,7 | 961 | 209,0 | **1.327** | **192,9** |
| 20418 Maria Saal | 500 | -37,7 | 368 | -48,7 | **868** | **-42,9** |
| 20419 Maria Wörth | 32.857 | 1,8 | 26.063 | 68,7 | **58.920** | **23,5** |
| 20421 Moosburg | 2.834 | -3,5 | 4.718 | 63,3 | **7.552** | **29,6** |


(c) Amt der Kärntner Landesregierung, A01 IKT 2022

# S042 - Übernachtungen in allen Fremdenunterkünften

Basiszeitraum: Juli 2021 (S), Juni 2021 (S), Mai 2021 (S)

Auswahlzeitraum: Juli 2022 (S), Juni 2022 (S), Mai 2022 (S)

| | Inland | | Ausland | | ZUSAMMEN | |
|---|---|---|---|---|---|---|
| | ABSOLUT | % ZV | ABSOLUT | % ZV | ABSOLUT | % ZV |
| 20424 Pörtschach am Wörther See | 84.105 | -7,0 | 58.722 | 80,0 | **142.827** | **16,1** |
| 20432 Schiefling am See | 17.865 | -19,4 | 28.491 | 47,5 | **46.356** | **11,8** |
| 20428 St. Margareten im Rosental | 6.751 | -19,7 | 12.821 | 56,2 | **19.572** | **17,8** |
| 20435 Techelsberg am Wörther See | 12.065 | -18,6 | 13.619 | 75,8 | **25.684** | **13,8** |
| 20441 Zell | 144 | 94,6 | 175 | 22,4 | **319** | **47,0** |
| **BEZ Klagenfurt Land** | **357.461** | **7,3** | **259.046** | **68,4** | **616.507** | **26,6** |
| 20501 Althofen | 53.887 | 5,6 | 943 | -12,9 | **54.830** | **5,2** |
| 20502 Brückl | 530 | -5,2 | 823 | 124,3 | **1.353** | **46,1** |
| 20503 Deutsch-Griffen | 1.432 | 96,7 | 781 | 44,6 | **2.213** | **74,5** |
| 20504 Eberstein | 1.987 | 18,2 | 1.897 | 71,8 | **3.884** | **39,5** |
| 20534 Frauenstein | 2.217 | 6,6 | 1.579 | 37,3 | **3.796** | **17,5** |
| 20505 Friesach | 2.736 | 45,8 | 2.119 | 66,9 | **4.855** | **54,3** |
| 20506 Glödnitz | 1.869 | -19,6 | 2.985 | 64,7 | **4.854** | **17,3** |
| 20508 Gurk | 4.192 | 10,1 | 3.120 | 75,2 | **7.312** | **30,8** |
| 20509 Guttaring | 1.400 | 2,2 | 1.031 | 14,0 | **2.431** | **6,9** |
| 20511 Hüttenberg | 2.770 | 142,8 | 3.170 | 460,1 | **5.940** | **248,0** |
| 20513 Klein St. Paul | 1.232 | 55,4 | 1.014 | 38,5 | **2.246** | **47,3** |
| 20515 Liebenfels | 1.841 | -30,1 | 4.969 | 69,0 | **6.810** | **22,2** |
| 20518 Metnitz | 1.395 | -12,6 | 1.327 | 37,1 | **2.722** | **6,2** |
| 20519 Micheldorf | 4.276 | 27,8 | 307 | 387,3 | **4.583** | **34,5** |
| 20520 Mölbling | 98 | -15,5 | 66 | -73,8 | **164** | **-55,4** |
| 20523 St. Georgen am Längsee | 18.709 | 12,6 | 8.486 | 49,2 | **27.195** | **21,9** |
| 20527 St. Veit an der Glan | 7.701 | 48,4 | 4.822 | 23,0 | **12.523** | **37,5** |
| 20530 Straßburg | 362 | -52,4 | 669 | -1,3 | **1.031** | **-28,4** |
| 20531 Weitensfeld im Gurktal | 210 | 27,3 | 256 | 46,3 | **466** | **37,1** |
| **BEZ Sankt Veit an der Glan** | **108.844** | **11,3** | **40.364** | **55,3** | **149.208** | **20,5** |


(c) Amt der Kärntner Landesregierung, A01 IKT 2022

# S042 - Übernachtungen in allen Fremdenunterkünften

Basiszeitraum: Juli 2021 (S), Juni 2021 (S), Mai 2021 (S)

Auswahlzeitraum: Juli 2022 (S), Juni 2022 (S), Mai 2022 (S)

| | Inland | | Ausland | | ZUSAMMEN | |
|---|---|---|---|---|---|---|
| | ABSOLUT | % ZV | ABSOLUT | % ZV | ABSOLUT | % ZV |
| 20601 Bad Kleinkirchheim | 53.344 | -18,9 | 98.984 | 44,8 | **152.328** | **13,6** |
| 20602 Baldramsdorf | 660 | 33,3 | 2.859 | 94,6 | **3.519** | **79,2** |
| 20603 Berg im Drautal | 5.375 | -8,4 | 22.416 | 48,7 | **27.791** | **32,7** |
| 20604 Dellach im Drautal | 1.555 | 0,8 | 23.524 | 36,8 | **25.079** | **33,8** |
| 20607 Flattach | 9.997 | 41,6 | 16.806 | -11,3 | **26.803** | **3,1** |
| 20608 Gmünd in Kärnten | 4.491 | -17,1 | 12.332 | 36,8 | **16.823** | **16,6** |
| 20609 Greifenburg | 2.024 | -5,2 | 20.844 | 41,4 | **22.868** | **35,5** |
| 20605 Großkirchheim | 2.140 | -9,4 | 10.640 | 73,1 | **12.780** | **50,2** |
| 20610 Heiligenblut | 13.409 | -17,0 | 40.882 | 50,5 | **54.291** | **25,3** |
| 20611 Irschen | 2.194 | -14,2 | 6.690 | 36,4 | **8.884** | **19,1** |
| 20613 Kleblach-Lind | 956 | -5,2 | 3.472 | 87,9 | **4.428** | **55,0** |
| 20642 Krems in Kärnten | 8.156 | -3,2 | 15.128 | 53,2 | **23.284** | **27,2** |
| 20616 Lendorf | 2.754 | -20,3 | 7.443 | 111,8 | **10.197** | **46,3** |
| 20643 Lurnfeld | 1.760 | 26,5 | 6.857 | 72,2 | **8.617** | **60,3** |
| 20618 Mallnitz | 6.846 | 17,7 | 28.140 | 62,3 | **34.986** | **51,1** |
| 20619 Malta | 6.889 | -7,8 | 33.122 | 56,4 | **40.011** | **39,7** |
| 20620 Millstatt | 44.986 | -9,0 | 91.756 | 44,7 | **136.742** | **21,2** |
| 20622 Mörtschach | 2.118 | -24,4 | 8.495 | 35,1 | **10.613** | **16,8** |
| 20624 Mühldorf | 652 | 45,2 | 1.930 | 157,0 | **2.582** | **115,2** |
| 20625 Oberdrauburg | 4.024 | 59,4 | 12.912 | 45,1 | **16.936** | **48,2** |
| 20627 Obervellach | 6.790 | 35,3 | 12.822 | 32,1 | **19.612** | **33,2** |
| 20630 Radenthein | 52.829 | -11,6 | 148.350 | 48,6 | **201.179** | **26,0** |
| 20631 Rangersdorf | 2.385 | 21,4 | 6.928 | 78,0 | **9.313** | **59,0** |
| 20644 Reißeck | 3.238 | -13,7 | 10.264 | 13,4 | **13.502** | **5,5** |
| 20632 Rennweg am Katschberg | 19.884 | -38,3 | 71.850 | 38,4 | **91.734** | **9,1** |
| 20633 Sachsenburg | 1.301 | 35,9 | 9.406 | 80,0 | **10.707** | **73,1** |
| 20634 Seeboden | 60.691 | 40,7 | 63.853 | 35,4 | **124.544** | **37,9** |


(c) Amt der Kärntner Landesregierung, A01 IKT 2022

# S042 - Übernachtungen in allen Fremdenunterkünften

Basiszeitraum: Juli 2021 (S), Juni 2021 (S), Mai 2021 (S)

Auswahlzeitraum: Juli 2022 (S), Juni 2022 (S), Mai 2022 (S)

| | Inland | | Ausland | | ZUSAMMEN | |
|---|---|---|---|---|---|---|
| | ABSOLUT | % ZV | ABSOLUT | % ZV | ABSOLUT | % ZV |
| 20635 Spittal an der Drau | 9.304 | 1,2 | 20.735 | 68,0 | **30.039** | **39,5** |
| 20636 Stall | 388 | 6,0 | 2.000 | 51,5 | **2.388** | **41,6** |
| 20637 Steinfeld | 545 | 18,2 | 4.708 | 25,2 | **5.253** | **24,4** |
| 20638 Trebesing | 7.184 | 19,0 | 10.098 | 65,0 | **17.282** | **42,2** |
| 20639 Weißensee | 91.610 | -9,3 | 100.571 | 29,3 | **192.181** | **7,5** |
| 20640 Winklern | 3.585 | 18,9 | 2.637 | 110,8 | **6.222** | **45,9** |
| **BEZ Spittal an der Drau** | **434.064** | **-5,4** | **929.454** | **43,1** | **1.363.518** | **23,0** |
| 20701 Afritz am See | 10.458 | 1,0 | 8.272 | 49,4 | **18.730** | **17,9** |
| 20702 Arnoldstein | 2.677 | 31,6 | 6.258 | 121,7 | **8.935** | **84,0** |
| 20703 Arriach | 1.092 | -55,7 | 3.943 | -13,4 | **5.035** | **-28,2** |
| 20705 Bad Bleiberg | 25.594 | 319,4 | 2.241 | -3,1 | **27.835** | **230,8** |
| 20707 Feistritz an der Gail | 614 | 50,9 | 1.071 | 63,0 | **1.685** | **58,4** |
| 20708 Feld am See | 19.876 | -5,2 | 19.590 | 64,0 | **39.466** | **19,9** |
| 20710 Ferndorf | 2.440 | -37,4 | 15.518 | 23,5 | **17.958** | **9,1** |
| 20711 Finkenstein am Faaker See | 119.074 | 3,3 | 169.595 | 49,8 | **288.669** | **26,4** |
| 20712 Fresach | 801 | -29,5 | 3.169 | 56,8 | **3.970** | **25,8** |
| 20713 Hohenthurn | 266 | -2,6 | 3.616 | 42,4 | **3.882** | **38,1** |
| 20719 Nötsch im Gailtal | 1.451 | -29,7 | 11.942 | 80,0 | **13.393** | **54,0** |
| 20720 Paternion | 1.080 | -15,8 | 2.933 | 234,4 | **4.013** | **85,8** |
| 20721 Rosegg | 2.700 | -5,2 | 10.194 | 130,0 | **12.894** | **77,1** |
| 20722 St. Jakob im Rosental | 3.909 | -22,4 | 10.947 | 76,3 | **14.856** | **32,1** |
| 20723 Stockenboi | 7.354 | -16,5 | 18.867 | 29,8 | **26.221** | **12,4** |
| 20724 Treffen am Ossiacher See | 28.256 | -20,7 | 62.318 | 45,6 | **90.574** | **15,5** |
| 20725 Velden am Wörther See | 154.848 | -1,6 | 105.642 | 84,3 | **260.490** | **21,4** |
| 20726 Weißenstein | 180 | -49,2 | 1.737 | 86,0 | **1.917** | **48,8** |
| 20727 Wernberg | 3.240 | -26,5 | 2.406 | 66,7 | **5.646** | **-3,5** |


(c) Amt der Kärntner Landesregierung, A01 IKT 2022

# S042 - Übernachtungen in allen Fremdenunterkünften

Basiszeitraum: Juli 2021 (S), Juni 2021 (S), Mai 2021 (S)

Auswahlzeitraum: Juli 2022 (S), Juni 2022 (S), Mai 2022 (S)

| | Inland | | Ausland | | ZUSAMMEN | |
|---|---|---|---|---|---|---|
| | ABSOLUT | % ZV | ABSOLUT | % ZV | ABSOLUT | % ZV |
| **BEZ Villach Land** | **385.910** | **1,4** | **460.259** | **56,9** | **846.169** | **25,5** |
| 20801 Bleiburg | 7.219 | 74,7 | 2.665 | 67,3 | **9.884** | **72,6** |
| 20802 Diex | 4.663 | 208,8 | 5.307 | 481,3 | **9.970** | **311,5** |
| 20803 Eberndorf | 18.998 | -30,5 | 9.876 | 48,8 | **28.874** | **-15,0** |
| 20804 Eisenkappel-Vellach | 22.522 | 11,9 | 3.180 | 58,8 | **25.702** | **16,1** |
| 20805 Feistritz ob Bleiburg | 6.776 | 4,4 | 8.225 | 99,5 | **15.001** | **41,3** |
| 20806 Gallizien | 1.038 | -30,1 | 1.906 | 119,8 | **2.944** | **25,1** |
| 20807 Globasnitz | 12 | 100,0 | 60 | 22,4 | **72** | **30,9** |
| 20808 Griffen | 885 | 31,7 | 1.239 | 60,1 | **2.124** | **46,9** |
| 20812 Ruden | 18 | -75,3 | 35 | -78,5 | **53** | **-77,5** |
| 20815 Sittersdorf | 1.275 | 8,9 | 1.314 | -10,1 | **2.589** | **-1,7** |
| 20813 St. Kanzian am Klopeiner See | 399.670 | 3,0 | 98.526 | 46,5 | **498.196** | **9,4** |
| 20817 Völkermarkt | 6.754 | 7,0 | 6.662 | 104,7 | **13.416** | **40,3** |
| **BEZ Völkermarkt** | **469.830** | **2,7** | **138.995** | **56,0** | **608.825** | **11,4** |
| 20901 Bad St. Leonhard im Lavanttal | 16.419 | -2,6 | 7.023 | 28,5 | **23.442** | **5,1** |
| 20905 Frantschach-St. Gertraud | 3.174 | -13,6 | 8.180 | 40,3 | **11.354** | **19,4** |
| 20909 Lavamünd | 1.384 | 8,8 | 2.321 | 201,0 | **3.705** | **81,4** |
| 20911 Preitenegg | 1.013 | -8,7 | 3.580 | 330,8 | **4.593** | **136,8** |
| 20912 Reichenfels | 1.378 | -0,4 | 1.401 | 68,6 | **2.779** | **25,5** |
| 20913 St. Andrä | 1.678 | -24,7 | 2.668 | -27,3 | **4.346** | **-26,3** |
| 20914 St. Georgen im Lavanttal | 1.201 | -8,0 | 859 | 31,1 | **2.060** | **5,0** |
| 20918 St. Paul im Lavanttal | 2.438 | 34,4 | 1.486 | 303,8 | **3.924** | **79,8** |
| 20923 Wolfsberg | 16.359 | 6,4 | 14.558 | 41,8 | **30.917** | **20,6** |
| **BEZ Wolfsberg** | **45.044** | **0,1** | **42.076** | **46,7** | **87.120** | **18,2** |
| 21001 Albeck | 3.922 | 37,7 | 4.676 | 60,6 | **8.598** | **49,3** |


(c) Amt der Kärntner Landesregierung, A01 IKT 2022

# S042 - Übernachtungen in allen Fremdenunterkünften

Basiszeitraum: Juli 2021 (S), Juni 2021 (S), Mai 2021 (S)

Auswahlzeitraum: Juli 2022 (S), Juni 2022 (S), Mai 2022 (S)

| | Inland | | Ausland | | ZUSAMMEN | |
|---|---|---|---|---|---|---|
| | ABSOLUT | % ZV | ABSOLUT | % ZV | ABSOLUT | % ZV |
| 21002 Feldkirchen in Kärnten | 36.783 | 34,9 | 19.677 | 86,1 | **56.460** | **49,2** |
| 21003 Glanegg | 603 | -37,7 | 1.862 | 25,3 | **2.465** | **0,4** |
| 21004 Gnesau | 863 | -35,1 | 4.277 | 21,9 | **5.140** | **6,2** |
| 21005 Himmelberg | 761 | 58,2 | 3.396 | 12,2 | **4.157** | **18,5** |
| 21006 Ossiach | 63.378 | 0,9 | 79.177 | 48,9 | **142.555** | **22,9** |
| 21007 Reichenau | 18.488 | -35,2 | 21.441 | -0,6 | **39.929** | **-20,3** |
| 21008 St. Urban | 5.464 | -1,7 | 5.568 | 19,0 | **11.032** | **7,8** |
| 21009 Steindorf am Ossiacher See | 59.079 | -14,5 | 63.564 | 33,9 | **122.643** | **5,2** |
| 21010 Steuerberg | 2.213 | 5,5 | 2.130 | 41,6 | **4.343** | **20,6** |
| **BEZ Feldkirchen** | **191.554** | **-4,7** | **205.768** | **37,3** | **397.322** | **13,2** |
| **K Ä R N T E N** | **2.372.998** | **1,7** | **2.719.091** | **47,8** | **5.092.089** | **22,0** |


(c) Amt der Kärntner Landesregierung, A01 IKT 2022

# S040 - Ankünfte und Übernachtungen nach Herkunftsland

Basiszeitraum: Juli 2021 (S), Juni 2021 (S), Mai 2021 (S)
Auswahlzeitraum: Juli 2022 (S), Juni 2022 (S), Mai 2022 (S)

## 2 Kärnten

Wohnbevölkerung: 562.089

| | | | Gewerbebetriebe | | | Privatquartiere | | | Restl. Quartiere | | | FeWo/Haus | | | *GESAMT* | | |
|---|---|---|---|---|---|---|---|---|---|---|---|---|---|---|---|---|---|
| | | | ANK. | ÜBERN. | +-%ZV | ANK. | ÜBERN. | +-%ZV | ANK. | ÜBERN. | +-%ZV | ANK. | ÜBERN. | +-%ZV | ANK. | ÜBERN. | +-%ZV |
| Inland | Österreich | Burgenland | 19.743 | 55.543 | 5,5 | 491 | 1.616 | 8,3 | 4.945 | 19.949 | 65,8 | 1.111 | 4.386 | -6,0 | **26.290** | **81.494** | **15,0** |
| | | Kärnten | 36.524 | 92.159 | 28,4 | 744 | 2.777 | 33,4 | 15.233 | 152.215 | 19,0 | 1.805 | 9.142 | 12,1 | **54.306** | **256.293** | **22,1** |
| | | Niederösterreich | 92.358 | 320.960 | -1,0 | 2.949 | 10.933 | -9,1 | 16.478 | 118.664 | -1,9 | 6.264 | 31.675 | -29,1 | **118.049** | **482.232** | **-3,9** |
| | | Oberösterreich | 55.302 | 172.288 | -6,2 | 1.661 | 5.052 | -8,0 | 13.239 | 68.928 | -9,7 | 3.085 | 14.585 | -23,9 | **73.287** | **260.853** | **-8,3** |
| | | Salzburg | 29.685 | 87.861 | 7,1 | 734 | 2.296 | 23,0 | 9.890 | 67.443 | 18,4 | 1.306 | 5.480 | -17,3 | **41.615** | **163.080** | **10,6** |
| | | Steiermark | 80.817 | 216.943 | 1,1 | 2.160 | 6.799 | -7,1 | 23.969 | 237.550 | 7,3 | 4.298 | 19.373 | -21,6 | **111.244** | **480.665** | **2,7** |
| | | Tirol | 24.224 | 77.230 | 8,1 | 648 | 1.931 | -10,2 | 6.888 | 38.768 | 8,9 | 1.198 | 5.441 | -27,8 | **32.958** | **123.370** | **5,6** |
| | | Vorarlberg | 10.272 | 30.708 | 34,9 | 361 | 1.084 | 69,6 | 1.622 | 8.986 | -14,1 | 468 | 2.456 | -21,1 | **12.723** | **43.234** | **16,9** |
| | | Wien | 88.437 | 326.630 | -3,5 | 2.739 | 11.696 | -21,4 | 17.924 | 106.525 | 17,3 | 6.467 | 36.926 | -29,4 | **115.567** | **481.777** | **-3,0** |
| | | *Österreich* | **437.362** | **1.380.322** | **1,4** | **12.487** | **44.184** | **-7,9** | **110.188** | **819.028** | **8,9** | **26.002** | **129.464** | **-24,3** | **586.039** | **2.372.998** | **1,7** |
| | *Inland* | | **437.362** | **1.380.322** | **1,4** | **12.487** | **44.184** | **-7,9** | **110.188** | **819.028** | **8,9** | **26.002** | **129.464** | **-24,3** | **586.039** | **2.372.998** | **1,7** |
| Ausland | Deutschland | Baden Württemberg | 29.074 | 106.310 | 72,7 | 1.176 | 4.483 | 35,5 | 14.277 | 59.587 | 33,5 | 3.326 | 19.708 | 37,6 | **47.853** | **190.088** | **53,5** |
| | | Bayern | 73.129 | 233.098 | 59,1 | 2.837 | 10.483 | 52,9 | 32.288 | 127.415 | 35,1 | 7.848 | 39.277 | 52,6 | **116.102** | **410.273** | **50,0** |
| | | Berlin | 13.926 | 58.321 | 75,6 | 600 | 3.166 | 9,7 | 4.191 | 12.405 | -2,2 | 1.676 | 12.213 | -11,2 | **20.393** | **86.105** | **37,7** |
| | | Mitteldeutschland[1)] | 24.554 | 91.004 | 31,6 | 1.185 | 5.333 | 23,6 | 10.904 | 42.322 | 3,4 | 3.149 | 19.839 | 1,7 | **39.792** | **158.498** | **18,4** |
| | | Norddeutschland[2)] | 22.843 | 102.993 | 45,7 | 1.123 | 6.447 | 22,7 | 17.139 | 73.258 | 43,0 | 4.012 | 30.363 | 26,7 | **45.117** | **213.061** | **41,0** |
| | | Nordrhein-Westfalen | 41.892 | 226.307 | 36,4 | 2.281 | 14.452 | 23,2 | 29.214 | 156.482 | 35,6 | 8.172 | 75.607 | 20,6 | **81.559** | **472.848** | **32,9** |
| | | Ostdeutschland[3)] | 34.107 | 140.015 | 59,1 | 1.821 | 8.909 | 64,2 | 15.305 | 53.887 | 42,9 | 5.663 | 37.227 | 34,8 | **56.896** | **240.038** | **51,2** |
| | | *Deutschland* | **239.525** | **958.048** | **50,8** | **11.023** | **53.273** | **33,9** | **123.318** | **525.356** | **32,4** | **33.846** | **234.234** | **24,9** | **407.712** | **1.770.911** | **40,6** |
| | Restliches Ausland | Arabische Länder Asiens[4)] | 459 | 1.598 | 152,4 | 1 | 1 | -75,0 | 0 | 0 | 0 | 57 | 272 | 353,3 | **517** | **1.871** | **168,4** |
| | | Australien | 387 | 817 | 670,8 | 37 | 105 | 2.525,0 | 48 | 130 | 116,7 | 54 | 215 | 5.275,0 | **526** | **1.267** | **628,2** |
| | | Belgien | 7.545 | 34.481 | 38,1 | 321 | 1.121 | 19,5 | 3.761 | 16.427 | 56,2 | 1.042 | 6.275 | 37,0 | **12.669** | **58.304** | **42,2** |
| | | Brasilien | 152 | 306 | 1.033,3 | 10 | 15 | -37,5 | 1 | 1 | -98,9 | 0 | 18 | 800,0 | **163** | **340** | **137,8** |
| | | Bulgarien | 399 | 775 | -19,7 | 27 | 1.263 | 119,7 | 59 | 128 | -45,5 | 55 | 487 | 54,6 | **540** | **2.653** | **26,9** |
| | | China[5)] | 126 | 349 | 186,1 | 1 | 4 | 0,0 | 2 | 2 | 0,0 | 7 | 38 | 1.800,0 | **136** | **393** | **216,9** |
| | | Dänemark | 4.678 | 11.539 | 103,2 | 230 | 964 | 44,7 | 4.196 | 16.683 | 52,6 | 384 | 1.715 | 82,4 | **9.488** | **30.901** | **69,7** |
| | | ehem. Jugoslawien[7)] | 1.111 | 2.417 | 18,1 | 104 | 712 | 100,0 | 52 | 104 | -3,7 | 132 | 1.904 | 24,4 | **1.399** | **5.137** | **27,1** |
| | | Estland | 322 | 770 | 151,6 | 21 | 21 | 75,0 | 102 | 181 | 11,7 | 34 | 132 | -4,3 | **479** | **1.104** | **78,6** |
| | | Finnland | 622 | 1.207 | 179,4 | 53 | 97 | 781,8 | 257 | 593 | 1.247,7 | 47 | 156 | 457,1 | **979** | **2.053** | **298,6** |
| | | Frankreich | 2.634 | 6.582 | 107,2 | 180 | 395 | 77,9 | 1.165 | 2.029 | 101,3 | 335 | 1.475 | 106,3 | **4.314** | **10.481** | **104,6** |
| | | Griechenland | 256 | 817 | 228,1 | 5 | 20 | 1.900,0 | 157 | 461 | 506,6 | 9 | 35 | -22,2 | **427** | **1.333** | **259,3** |
| | | Indien | 154 | 877 | 1.270,3 | 5 | 12 | 200,0 | 11 | 49 | 2.350,0 | 16 | 65 | 333,3 | **186** | **1.003** | **1.080,0** |
| | | Irland (Republik) | 705 | 2.430 | 108,0 | 7 | 29 | -59,2 | 55 | 111 | 27,6 | 57 | 189 | -65,6 | **824** | **2.759** | **47,1** |
| | | Island | 66 | 140 | 13,8 | 0 | 0 | 0 | 13 | 19 | 0,0 | 5 | 40 | -33,3 | **84** | **199** | **8,7** |
| | | Israel | 1.712 | 5.950 | 140,9 | 44 | 125 | 155,1 | 69 | 160 | 119,2 | 258 | 1.155 | 214,7 | **2.083** | **7.390** | **149,7** |
| | | Italien | 22.850 | 48.954 | 136,8 | 901 | 2.401 | 150,1 | 4.852 | 12.194 | 145,9 | 1.539 | 6.185 | 123,9 | **30.142** | **69.734** | **137,6** |
| | | Japan | 143 | 465 | 97,0 | 3 | 10 | 0,0 | 3 | 14 | 0,0 | 7 | 64 | 0,0 | **156** | **553** | **134,3** |
| | | Kanada | 352 | 783 | 1.018,6 | 16 | 36 | 71,4 | 30 | 147 | 24,6 | 52 | 284 | 0,0 | **450** | **1.250** | **498,1** |
| | | Kroatien | 2.554 | 7.198 | 154,8 | 188 | 1.539 | 105,5 | 217 | 570 | -1,4 | 343 | 2.510 | 102,9 | **3.302** | **11.817** | **119,3** |
| | | Lettland | 339 | 660 | 142,6 | 14 | 25 | 8,7 | 101 | 121 | 116,1 | 42 | 107 | -3,6 | **496** | **913** | **97,6** |
| | | Litauen | 750 | 1.359 | 126,5 | 55 | 71 | 173,1 | 304 | 451 | 90,3 | 72 | 218 | -19,3 | **1.181** | **2.099** | **85,3** |
| | | Luxemburg | 436 | 1.322 | 24,2 | 8 | 22 | 4,8 | 500 | 4.358 | 879,3 | 29 | 129 | 19,4 | **973** | **5.831** | **256,0** |
| | | Malta | 78 | 195 | -61,5 | 4 | 14 | 133,3 | 11 | 21 | 50,0 | 3 | 9 | 50,0 | **96** | **239** | **-55,2** |
| | | Neuseeland | 135 | 234 | 568,6 | 12 | 63 | 0,0 | 34 | 180 | 4.400,0 | 10 | 39 | 0,0 | **191** | **516** | **1.223,1** |
| | | Niederlande | 27.100 | 98.444 | 80,1 | 1.281 | 4.651 | 25,8 | 37.212 | 218.424 | 48,9 | 6.138 | 40.238 | 59,1 | **71.731** | **361.757** | **57,0** |
| | | Norwegen | 910 | 1.814 | 475,9 | 38 | 86 | 168,8 | 560 | 878 | 1.388,1 | 39 | 137 | 158,5 | **1.547** | **2.915** | **535,1** |
| | | Polen | 9.236 | 19.528 | 38,9 | 725 | 3.010 | -24,0 | 2.925 | 6.038 | 33,9 | 1.390 | 6.466 | 9,2 | **14.276** | **35.042** | **23,2** |
| | | Portugal | 183 | 453 | 133,5 | 9 | 15 | 275,0 | 119 | 533 | 1.422,9 | 44 | 279 | 4,1 | **355** | **1.280** | **155,5** |
| | | Rumänien | 2.040 | 7.030 | 79,2 | 125 | 707 | 43,1 | 383 | 1.284 | 223,4 | 376 | 3.418 | 147,3 | **2.924** | **12.439** | **100,8** |
| | | Russland | 395 | 1.373 | -6,4 | 20 | 37 | 208,3 | 20 | 44 | -73,7 | 43 | 199 | 176,4 | **478** | **1.653** | **-3,8** |


(c) Amt der Kärntner Landesregierung, A01 IKT 2022

## S040 - Ankünfte und Übernachtungen nach Herkunftsland

Basiszeitraum: Juli 2021 (S), Juni 2021 (S), Mai 2021 (S)
Auswahlzeitraum: Juli 2022 (S), Juni 2022 (S), Mai 2022 (S)

### 2 Kärnten

Wohnbevölkerung: 562.089

| | | | Gewerbebetriebe | | | Privatquartiere | | | Restl. Quartiere | | | FeWo/Haus | | | *GESAMT* | | |
|---|---|---|---|---|---|---|---|---|---|---|---|---|---|---|---|---|---|
| | | | ANK. | ÜBERN. | +-%ZV | ANK. | ÜBERN. | +-%ZV | ANK. | ÜBERN. | +-%ZV | ANK. | ÜBERN. | +-%ZV | ANK. | ÜBERN. | +-%ZV |
| Ausland | Restliches Ausland | Saudi-Arabien | 271 | 794 | 763,0 | 13 | 23 | 0,0 | 10 | 22 | 0,0 | 64 | 215 | 2.971,4 | **358** | **1.054** | **964,6** |
| | | Schweden | 2.229 | 4.410 | 321,6 | 140 | 390 | 381,5 | 1.408 | 2.378 | 471,6 | 183 | 882 | 116,2 | **3.960** | **8.060** | **313,1** |
| | | Schweiz und Liechtenstein | 11.784 | 36.734 | 61,3 | 323 | 1.339 | 39,9 | 4.289 | 17.756 | 44,2 | 750 | 4.468 | 30,6 | **17.146** | **60.297** | **52,8** |
| | | Slowakei | 4.390 | 10.731 | 46,9 | 312 | 1.701 | 34,0 | 1.083 | 2.767 | 46,3 | 599 | 3.495 | -30,4 | **6.384** | **18.694** | **20,7** |
| | | Slowenien | 3.388 | 8.777 | 19,8 | 174 | 651 | -35,6 | 1.878 | 4.239 | 52,8 | 417 | 2.578 | -30,8 | **5.857** | **16.245** | **9,5** |
| | | Spanien | 1.086 | 2.485 | 258,1 | 43 | 142 | 91,9 | 271 | 871 | 406,4 | 74 | 465 | 275,0 | **1.474** | **3.963** | **272,5** |
| | | Südafrika | 355 | 627 | 31.250,0 | 4 | 195 | 0,0 | 9 | 66 | 0,0 | 10 | 33 | 450,0 | **378** | **921** | **11.412,5** |
| | | Südkorea | 128 | 307 | 802,9 | 9 | 33 | 1.000,0 | 4 | 4 | 0,0 | 8 | 46 | 1.433,3 | **149** | **390** | **875,0** |
| | | Südostasien[8)] | 409 | 1.543 | 611,1 | 18 | 49 | 390,0 | 7 | 20 | 122,2 | 28 | 159 | -18,9 | **462** | **1.771** | **310,0** |
| | | Taiwan | 87 | 217 | 73,6 | 0 | 0 | 0 | 0 | 0 | 0 | 0 | 0 | -100,0 | **87** | **217** | **70,9** |
| | | Tschechische Republik | 16.668 | 51.661 | 45,2 | 1.053 | 3.129 | 33,4 | 9.320 | 25.326 | 37,9 | 3.746 | 16.793 | 18,0 | **30.787** | **96.909** | **37,4** |
| | | Türkei | 178 | 544 | 86,9 | 4 | 11 | 450,0 | 22 | 42 | 0,0 | 26 | 78 | 358,8 | **230** | **675** | **91,8** |
| | | übrige GUS[6)] | 276 | 629 | 343,0 | 5 | 11 | 175,0 | 30 | 76 | 442,9 | 43 | 231 | 298,3 | **354** | **947** | **334,4** |
| | | Übriges Afrika | 266 | 739 | 29,9 | 3 | 3 | -84,2 | 42 | 138 | 820,0 | 29 | 129 | 72,0 | **340** | **1.009** | **48,8** |
| | | Übriges Asien | 84 | 227 | 25,4 | 13 | 46 | 2.200,0 | 21 | 102 | 750,0 | 8 | 15 | -42,3 | **126** | **390** | **76,5** |
| | | Übriges Ausland | 1.700 | 4.669 | -12,6 | 43 | 184 | 557,1 | 2.153 | 3.899 | 126,2 | 62 | 390 | 165,3 | **3.958** | **9.142** | **26,2** |
| | | Ukraine | 1.501 | 4.704 | 838,9 | 84 | 180 | 195,1 | 138 | 319 | 593,5 | 171 | 1.225 | 1.601,4 | **1.894** | **6.428** | **845,3** |
| | | Ungarn | 10.715 | 35.472 | 69,4 | 749 | 5.137 | 46,2 | 2.042 | 5.347 | 94,4 | 2.170 | 11.397 | 47,3 | **15.676** | **57.353** | **64,1** |
| | | USA | 2.984 | 8.636 | 262,6 | 93 | 481 | 1.451,6 | 94 | 198 | 72,2 | 215 | 1.035 | 229,6 | **3.386** | **10.350** | **264,2** |
| | | Vereinigte Arabische Emirate | 305 | 898 | 165,7 | 2 | 4 | 100,0 | 4 | 4 | 0,0 | 59 | 371 | 706,5 | **370** | **1.277** | **230,8** |
| | | Vereinigtes Königreich | 3.146 | 10.429 | 294,1 | 125 | 383 | 882,1 | 881 | 2.405 | 1.778,9 | 335 | 1.656 | 590,0 | **4.487** | **14.873** | **387,2** |
| | | Zenral- und Südamerika | 408 | 1.286 | 146,4 | 22 | 99 | 70,7 | 48 | 190 | 280,0 | 48 | 177 | -11,9 | **526** | **1.752** | **110,8** |
| | | Zypern | 69 | 226 | 679,3 | 0 | 0 | 0 | 2 | 2 | -81,8 | 3 | 9 | 0,0 | **74** | **237** | **492,5** |
| | | *Restliches Ausland* | **151.256** | **447.612** | **77,3** | **7.677** | **31.762** | **41,5** | **80.975** | **348.506** | **56,6** | **21.667** | **120.300** | **45,1** | **261.575** | **948.180** | **63,4** |
| | *Ausland* | | **390.781** | **1.405.660** | **58,4** | **18.700** | **85.035** | **36,7** | **204.293** | **873.862** | **41,1** | **55.513** | **354.534** | **31,1** | **669.287** | **2.719.091** | **47,8** |
| *In-/Ausland* | | | **828.143** | **2.785.982** | **23,9** | **31.187** | **129.219** | **17,3** | **314.481** | **1.692.890** | **23,4** | **81.515** | **483.998** | **9,6** | **1.255.326** | **5.092.089** | **22,0** |

1) Hessen, Rheinland-Pfalz, Saarland. - 2) Niedersachsen, Hamburg, Bremen, Schleswig-Holstein. - 3) Sachsen, Sachsen-Anhalt, Thüringen, Brandenburg, Mecklenburg-Vorpommern. - 4) Jemen, Bahrein, Irak, Jordanien, Katar, Kuwait, Libanon, Oman, Saudi-Arabien, Syrien. - 5) inkl. Hong Kong, Macao. - 6) Belarus, Moldawien, Armenien, Aserbaidschan, Georgien, Kasachstan, Kirgisistan, Tadschikistan, Turkmenistan, Usbekistan. - 7) Ohne Kroatien und Slowenien, inkl. Bosnien-Herzegowina, Nordmazedonien, Serbien und Montenegro. - 8) Indonesien, Malaysia, Singapur, Nordkorea, Thailand, Brunei, Kambodscha, Laos, Philippinen, Vietnam.


(c) Amt der Kärntner Landesregierung, A01 IKT 2022

# S040 - Ankünfte und Übernachtungen nach Herkunftsland

Basiszeitraum: Juli 2021 (S), Juni 2021 (S), Mai 2021 (S)

Auswahlzeitraum: Juli 2022 (S), Juni 2022 (S), Mai 2022 (S)

## 2 Kärnten

Wohnbevölkerung: 562.089

| | | Inland | | | Ausland | | | *Insgesamt* | | |
|---|---|---|---|---|---|---|---|---|---|---|
| | | ANK. | ÜBERN. | +-%ZV | ANK. | ÜBERN. | +-%ZV | ANK. | ÜBERN. | +-%ZV |
| Gewerbebetriebe | 4-Stern-Superior | 32.054 | 101.036 | -8,8 | 20.291 | 87.855 | 57,7 | **52.345** | **188.891** | **13,4** |
| | Gewerbl. Beherb.betriebe 2 bzw. 1* | 39.784 | 110.279 | 7,1 | 38.246 | 101.093 | 58,7 | **78.030** | **211.372** | **26,8** |
| | Gewerbl. Beherb.betriebe 3* | 147.149 | 410.787 | 3,8 | 151.349 | 430.484 | 65,7 | **298.498** | **841.271** | **28,3** |
| | Gewerbl. Beherb.betriebe 4* | 163.699 | 526.674 | 2,1 | 121.745 | 455.951 | 57,5 | **285.444** | **982.625** | **22,0** |
| | Gewerbl. Beherb.betriebe 5* | 6.245 | 18.188 | -33,7 | 4.551 | 17.418 | 26,3 | **10.796** | **35.606** | **-13,7** |
| | Gewerbl.Ferienwohnung bzw. -haus | 48.431 | 213.358 | 2,2 | 54.599 | 312.859 | 52,5 | **103.030** | **526.217** | **27,2** |
| | *Gewerbebetriebe* | **437.362** | **1.380.322** | **1,4** | **390.781** | **1.405.660** | **58,4** | **828.143** | **2.785.982** | **23,9** |
| Privatquartiere | Privatquartiere auf Bauernhof | 2.518 | 10.366 | -5,5 | 3.826 | 22.591 | 31,7 | **6.344** | **32.957** | **17,2** |
| | Privatquartiere nicht auf Bauernhof | 9.969 | 33.818 | -8,6 | 14.874 | 62.444 | 38,5 | **24.843** | **96.262** | **17,3** |
| | *Privatquartiere* | **12.487** | **44.184** | **-7,9** | **18.700** | **85.035** | **36,7** | **31.187** | **129.219** | **17,3** |
| Restl. Quartiere | Bewirtschaftete Schutzhütten | 3.650 | 4.040 | 4,5 | 6.150 | 6.605 | 40,4 | **9.800** | **10.645** | **24,2** |
| | Campingplatz | 67.376 | 582.844 | 3,7 | 184.014 | 824.099 | 40,6 | **251.390** | **1.406.943** | **22,5** |
| | Jugendherbergen u. -gästehäuser | 14.270 | 43.572 | 76,5 | 5.243 | 10.989 | 76,1 | **19.513** | **54.561** | **76,5** |
| | Kinder- u. Jugenderholungsheime | 4.001 | 19.708 | 84,2 | 913 | 3.426 | 25,2 | **4.914** | **23.134** | **72,2** |
| | Kurheim der Sozialversicherungsträger | 3.255 | 62.761 | 10,7 | 12 | 131 | -10,9 | **3.267** | **62.892** | **10,6** |
| | Private u. öffentl. Kurheime | 3.304 | 47.274 | 10,2 | 29 | 336 | -11,6 | **3.333** | **47.610** | **10,0** |
| | Sonstige Fremdenunterkunft | 14.332 | 58.829 | 13,8 | 7.932 | 28.276 | 49,1 | **22.264** | **87.105** | **23,3** |
| | *Restl. Quartiere* | **110.188** | **819.028** | **8,9** | **204.293** | **873.862** | **41,1** | **314.481** | **1.692.890** | **23,4** |
| FeWo/Haus | Ferienwohnung (priv.) auf Bauernhof | 4.151 | 20.982 | -29,3 | 9.792 | 67.558 | 20,4 | **13.943** | **88.540** | **3,2** |
| | Ferienwohnung (priv.) n. auf Bauernhof | 21.851 | 108.482 | -23,2 | 45.721 | 286.976 | 33,9 | **67.572** | **395.458** | **11,2** |
| | *FeWo/Haus* | **26.002** | **129.464** | **-24,3** | **55.513** | **354.534** | **31,1** | **81.515** | **483.998** | **9,6** |
| *KÄRNTEN* | | **586.039** | **2.372.998** | **1,7** | **669.287** | **2.719.091** | **47,8** | **1.255.326** | **5.092.089** | **22,0** |


(c) Amt der Kärntner Landesregierung, A01 IKT 2022